

Contents

Map of the book	4
Part 1. HELLO!	14
Part 2. AMAZING ANIMALS	30
Part 3. WHAT CAN YOU DO?	50
Part 4. FAMILY AND FRIENDS	70
Part 5. SCHOOL IS FUN	91
Читательский дневник	112
Vocabulary	124

Условные обозначения:



A riddle

— загадка



A puzzle

— головоломка



A maze

— лабиринт



Tongue
twister

— скороговорка



— нарисуй

Learning
to READ

0

— научись читать



Map of the book

Текст	Тип текста	Задание
Part 1. Hello!		
1. In London!	Вывески	Соотнести картинки и слова
2. Tim's fish	История	Читать вслух, решить кроссворд
3. A riddle	Загадка	Составить слова из букв
4. Is it a fish?	Информационный текст	Соотнести тексты и картинки
5. A riddle	Загадка	Расшифровать код
6. Dee sees a tree	Стихотворение	Пронумеровать картинки по порядку, решить кроссворд
7. Number one	Считалка	Найти ошибку на картинке
8. As busy as a bee	Информационный текст	Ответить на вопросы, догадаться о значении слов
9. In the attic	Стихотворение	Найти ошибку на картинке
10. An old phone	История	Прочитать вслух по ролям
11. Who is in and who is out?	Считалка	Прочитать вслух
12. A riddle	Загадка	Отгадать загадку
13. What's that?	Сказка	Выбрать заголовок, догадаться о значении слов
14. I spy...	Список	Найти предметы на картинке
15. Hello! Oh, no!	Инструкция	Сделать поделку

	Чему ты научишься	Стр.
	Узнавать слова, написанные на вывесках по-английски, похожие на русские по звучанию и написанию	14
	Читать слова с буквой i	16
	Догадываться о слове по буквам	17
	Находить ключевые слова, сравнивать информацию в тексте с картинкой	17
	Использовать информацию из текста, чтобы выполнить задание	18
	Читать слова с буквами e и ee , обращать внимание на логическую последовательность событий в тексте	19
	Сравнивать информацию в тексте с картинкой	20
	Находить нужную информацию в тексте, догадываться о значении незнакомых слов по картинкам и по содержанию текста	21
	Сравнивать информацию в тексте с картинкой. Читать слова с буквой a	22
	Читать слова с буквой o	23
	Использовать правильную интонацию в считалке	24
	Находить в тексте ключевые слова	25
	Понимать общий смысл прочитанного, догадываться о значении слов по содержанию текста	26
	Сравнивать информацию в тексте с картинками	28
	Использовать информацию из текста, пользоваться картинками для лучшего понимания текста	29

2 Прочитай рассказ и реши кроссворд.


Learning to READ

i

Tim's fish



This is Tim.



This is a fish.



A big, big fish.



Swim, Tim, swim!

fish name

big Tim

two hello

swim this

Part 1. HELLO!

3 Догадайся, сколько рыб в каждом ведре. У кого больше?



A puzzle



Sid



Nick

Vicky

_____ fishes _____ fishes _____ fishes

4 Прочитай тексты и соотнеси их с фотографиями рыбок.

What colour is it?



1. This is a zebra fish. It's white and brown.
2. This is a butterfly-fish. It's blue, yellow and black.
3. This is a clown fish. It's orange and white.