



ПОЛОСАТАЯ ПРОПАЖА

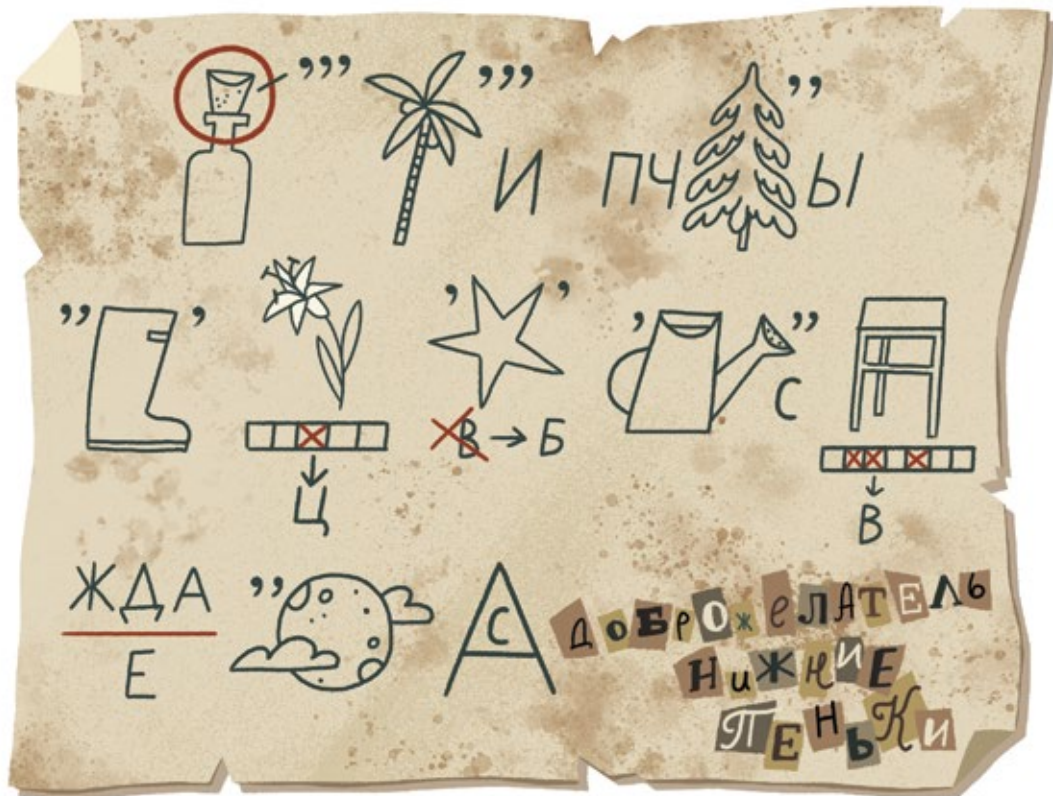
Этим утром детектив Кабанов стоял у окна и о чём-то думал. В носу щекотало от запаха цветущих яблонь. Вдруг дверь кабинета распахнулась и шарахнула по мусорной корзине. В проёме стоял помощник детектива Феня.

— Борис Борисыч! Вот это я обнаружил в сегодняшней корреспонденции, — Феня шагнул через порог.

Кабанов уставился на потрёпанную, весьма потрёпанную записку. Он прищурил один глаз, потом другой (так лучше думалось).

— Хм... Без конверта и марки. И какой-то неизвестный язык... Шифр?





— Ребусы! Я такие в школе щёлкал как орешки! Могу прочесть письмо, только дайте мне минут двенадцать... с половиной.

— Жду, — кивнул Кабанов и снова отвернулся к окну. В носу совсем невыносимо засвербело, и Кабанов смачно чихнул.


— А-а-а-апчхи! Ох, не нравится мне всё это...

С помощью инструкции помоги Фене разгадать ребус и прочитать послание. Уложишься за двенадцать с половиной минут? С инструкцией от Фени это будет легко!


КАК ФЕНЯ РАЗГАДЫВАЕТ РЕБУСЫ

Ребус — это текст, зашифрованный с помощью картинок и игры с буквами: их удаления, перемены места в слове или замены. Обычно каждое зашифрованное слово начинается с новой строки или находится на большом расстоянии от предыдущей картинки.

1. Сначала Феня смотрит на первый рисунок. Записывает на листочке слово, означающее предмет на картинке. Иногда автор ребуса «просит» использовать только часть предмета. Тогда эту часть как-то выделяют, например обводят кружком.



2. Автор ребуса может оставить подсказку: схему слова, в которой каждая клетка означает одну букву.



3. Что означают запятые? Это количество букв, которые нужно убрать из слова. Если запятые стоят перед картинкой, то буквы убираем в начале слова, а если после картинки — то в конце. Сколько запятых, столько букв и зачёркиваем. Потренируйся на ребусах с носками. Что у тебя получилось?



4. А вот так изображается замена букв. Это значит, что вместо зачёркнутой буквы нужно написать другую. Что у тебя получилось?



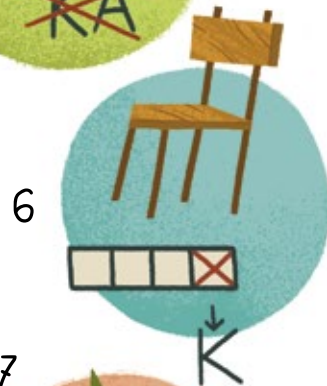
5. Если буквы зачёркнуты, то их нужно убрать. Попробуй на этом примере!




6. Крестик в схеме слова означает, что букву на его месте нужно убрать. Если под крестиком стоит другая буква, значит, её нужно поставить на место зачёркнутой. Вот тебе ребус для тренировки!



7. Если перед картинкой написаны буквы, значит, их нужно присоединить к началу слова-картинки, если какие-то буквы написаны после картинки, то их нужно добавить в конце слова.



8. Когда буквы или слоги необычно расположены друг относительно друга, значит, автор ребуса хочет, чтобы вы соединили их с помощью предлогов:



НА (буквы стоят НА других буквах),

ПОД (буквы стоят ПОД другими буквами),

В (буквы стоят В другой букве),

ЗА (буквы стоят ЗА другими буквами).

Перебирайте разные предлоги, пока не получится слово. Какие два животных зашифрованы в этих ребусах?



8





НИЖНИЕ ПЕНЬКИ

358

A colorful illustration of a forest scene. At the top, a bird with a red head and blue body sits on a nest of straw on a tree branch. The background is filled with stylized green and blue foliage. In the bottom right corner, an owl with large yellow eyes is perched on a tree branch. The overall style is whimsical and artistic.

В ПОЛИЦЕЙСКОМ УЧАСТКЕ

Через час Кабанов и Феня уже мчались на своём стареньком «Хиате» в Нижние Пеньки. Мчаться предстояло 358 километров.

— Как вы думаете, Борис Борисыч, глава местной полиции будет препятствовать нашему расследованию?

— Ты имеешь в виду, будет ли этот оболтус Волков совать нос в наши дела? Думаю, нет. Волкова я помню ещё со времён Детективной академии. Весьма бестолковый и ленивый тип. Помощь ему только на руку, а записка — отличный повод для нашего расследования.

По прибытии стало ясно: глава местной полиции Волков считает, что в Нижних Пеньках всё в порядке.

— Пчёлы? Вы серьёзно? — Волков отложил в сторону пинг-понг и посмотрел на Кабанова с Феней. — Я, конечно, позвоню главе экосистемы леса... узнаю, в чём дело, но... уверен, оснований для паники нет.

— Может, оторваться от кресла и разведать, что происходит в лесу? — Кабанов начал злиться, поэтому повысил голос.

Волков послушался детектива и встал с кресла... но только чтобы сказать:

— Проснутся ваши пчёлы. Подумаешь! Может, всё это и к лучшему. Кусать меньше будут.



ЗАЧЕМ НУЖНЫ ПЧЁЛЫ?

Итак, Волков считает, что исчезновение пчёл ничем не грозит лесу. Чтобы проверить эту версию, давай проведём своё научное мини-расследование. Выясним, чем занимаются пчёлы!

Поля, лужайки, леса, сады — это места, где есть цветущие растения. Там же можно встретить и пчёл за работой.

Внутри цветка есть пестик и тычинки с пыльцой. Чтобы из цветка позже получился плод (фрукт, овощ или ягода), нужно, чтобы произошло опыление — пыльца попала на пестик.

Многие растения не могут справиться с опылением сами — им помогают насекомые! Лучше всего, если пыльца с одного цветка попадёт на другой такой же цветок — тогда плод будет отлично расти и вызревать. Как раз этим занимаются пчёлы.

Самое интересное, что пчела помогает растениям как бы между делом. Пока она собирает питательный нектар — сладкий сок, который есть внутри цветка, — к её ворсистой

