

« Два дятла »


Вспомогательные материалы: потребуются фломастеры и цветные карандаши.


- **Объясняет взрослый:** Дятлы — очень полезные лесные птицы. Часто люди называют их лесными докторами, так как они «защищают» деревья от вредных насекомых, которые могут погубить деревья. Сегодня у дятлов в лесу много работы, в лес пробрались прожорливые жуки и червяки.
- Предложите ребенку пальчиковую гимнастику:

Дядя дятел сел на сук,
(вращаем кулачком правой руки)
Слышишь, он стучит: тук-тук.
(раскрываем кулачок, стучим по ладошке)
А потом он улетел,
(левую кисть сжимаем в кулачок)
На другой сук дятел сел.
(вращаем кулачком левой руки)
Стал дупло он там долбить,
(раскрываем кулачок, стучим по ладошке)
В дупле дятел будет жить.
(сжимаем кисть правой/левой руки в неплотный кулачок)



ЛЕВО





- Помоги дятлам найти под корой деревьев как можно больше жучков и червячков. Возьми черный фломастер и нарисуй:

жучков — черные круги (●),

червячков — волнистые линии (~~~~~).

Первый вариант: рисуй правой, затем левой рукой.

Второй вариант: рисуй двумя руками одновременно.

- Помоги дятлам пропеть их лесную песенку:

тук-тук,

тук-тук, тук-тук,

тук-тук, тук-тук, тук-тук.

Первый вариант: отстучать ритм карандашом, взяв его сначала в правую, а затем в левую руку.

Второй вариант: двумя руками одновременно.




«Рыбки-подружки»


Вспомогательные материалы: потребуются цветные восковые мелки или цветные карандаши.

- **Объясняет взрослый:** Познакомься: это рыбки-подружки. Целыми днями они весело резвятся в морской заводи, устраивая соревнования, кто быстрее плавает или глубже ныряет. Вот и сегодня они опять затеяли свои игры.
- Обведи рыбок по контуру указательным пальчиком правой, затем левой руки, двумя руками одновременно. Возьми восковые мелки (или карандаши) и раскрась рыбок: правой рукой — в желтый цвет, левой рукой — в красный цвет. Старайся не выходить за контур рисунка.
- А теперь нарисуй море. Возьми синие восковые мелки (или карандаши) и закрась пространство листа в синий цвет двумя руками одновременно. *(Обратите внимание ребенка на то, что движения кисти во время раскрашивания должны быть плавными, без сильного нажима.)*



ЛЕВО





Содержание

«Два дятла»	3
«Рыбки-подружки»	7
«Черепашки»	10
«Ночь»	14
«Кошки-мышки»	18
«Мышкин сыр»	22
«Паутинка»	28
«Пес и кошки»	32
«Медвежата и пчелки»	36
«Козочки»	40
«Бабочки и котята»	44
«Морская история»	49
«Тигры-футболисты»	53
«Крокодилы»	57
«Охота на уток»	61
«Курочки»	65
«Концерт»	69
«Гаечка и Кнопочка»	74



Учебно-методическое издание

0+

ТРЯСОРУКОВА Татьяна Петровна

**РАЗВИТИЕ МЕЖПОЛУШАРНОГО
ВЗАИМОДЕЙСТВИЯ У ДЕТЕЙ**

РАБОЧАЯ ТЕТРАДЬ

Ответственный редактор

Д. Волкова

Технический редактор

Г. Логвинова

Компьютерная верстка:

А. Патулова

Формат 70x100 1/16. Бумага офсетная.

Тираж 4000 экз. Заказ №

Издатель и Изготовитель: ООО «Феникс»

Юр. и факт. адрес: 344011, Россия, Ростовская обл.,

г. Ростов-на-Дону, ул. Варфоломеева, 150.

Тел./факс: (863) 261-89-50, 261-89-59.

Изготовлено в России. Дата изготовления: 07.2022.

Срок годности не ограничен

Отпечатано в ООО «Принт-М»

142300, Россия, Московская обл., г. Чехов, ул. Полиграфистов 1 /

Корпус Производственный Б, помещение 279, этаж 4.