

Come usare questo diario

- Portalo sempre con te.
- Fai un esercizio al giorno per un mese.
- Non è necessario rispettare l'ordine delle attività.
- Vai fino alla fine di ogni attività per ottenerne un vero beneficio.
- Fai una pausa durante il fine settimana per recuperare ispirazione ed energia.
- Ogni settimana cerca un «premio italiano» per te (un libro, una canzone, una rivista, un prodotto gastronomico, un bicchiere di vino, un'uscita con un amico italiano, un caffè al bar, una serata in pizzeria, un cinema, un concerto o una mostra di un artista italiano, ecc.).
- Cosa ti serve: una matita, una gomma, una forbice, della colla, delle matite colorate e ... un po' di FANTASIA!

How to use this journal

- Always carry it with you.
- Do one exercise a day for a month.
- You don't need to follow the exercise order.
- Do exercises thoroughly for best results.
- Take a break on weekends to regain inspiration and energy.
- Every week get yourself an «Italian treat» (a book, a song, a magazine, a delicatessen, a glass of wine, a chat with an Italian friend, an espresso, a dinner in a pizzeria, an Italian movie in a theater, a concert or an exhibition on an Italian artist, etc.).
- What you need: a pencil, an eraser, a pair of scissors, some glue, colored pencils and ... a bit of CREATIVITY!

Indice delle icone



COLORA



TAGLIA



ASCOLTA



GUARDA



CUCINA



SCRIVI



LEGGI



CERCA



RICORDA



INCOLLA



FOTOGRAFA



ESCI



DISEGNA



PARLA



CANTA

1ª SETTIMANA

Lunedì — La mia mappa mentale	6
Martedì — L'italiano in rima	9
Mercoledì — In viaggio nei cinque sensi	3
Giovedì — Buongiorno Italia!	17
Venerdì — Cosa si fa e cosa non si fa in Italia?	20
Premio della 1ª settimana	22

2ª SETTIMANA

Lunedì — Al mercato	24
Martedì — Notizia straordinaria!	27
Mercoledì — Che profumo!	29
Giovedì — Al museo	32
Venerdì — Le scatole magiche	35
Premio della 2ª settimana	38

3ª SETTIMANA

Lunedì — L'Italia dei formaggi	40
Martedì — Esprimi un desiderio	43
Mercoledì — Lasciatemi cantare...	46
Giovedì — La mia giornata	49
Venerdì — Ho perso il ... filo	51
Premio della 3ª settimana	54

4ª SETTIMANA

Lunedì — Prossimamente al cinema!	56
Martedì — Andare per boschi ...italiani	59
Mercoledì — Viaggiamo con le preposizioni	62
Giovedì — Indovina, indovinello	65
Venerdì — Il mio bilancio finale	67
Premio della 4ª settimana	69

1^a SETTIMANA

Pronti? Via! Comincia la sfida ...

**Vai alla prossima pagina e
comincia il tuo percorso.**

**Durante questi giorni torna qui
e scrivi su questo acquedotto
romano le parole e le informazioni
nuove che trovi.**

La mia mappa mentale

“Lo studio non è lavoro ma la forma più gloriosa di gioco”

Luciano De Crescenzo

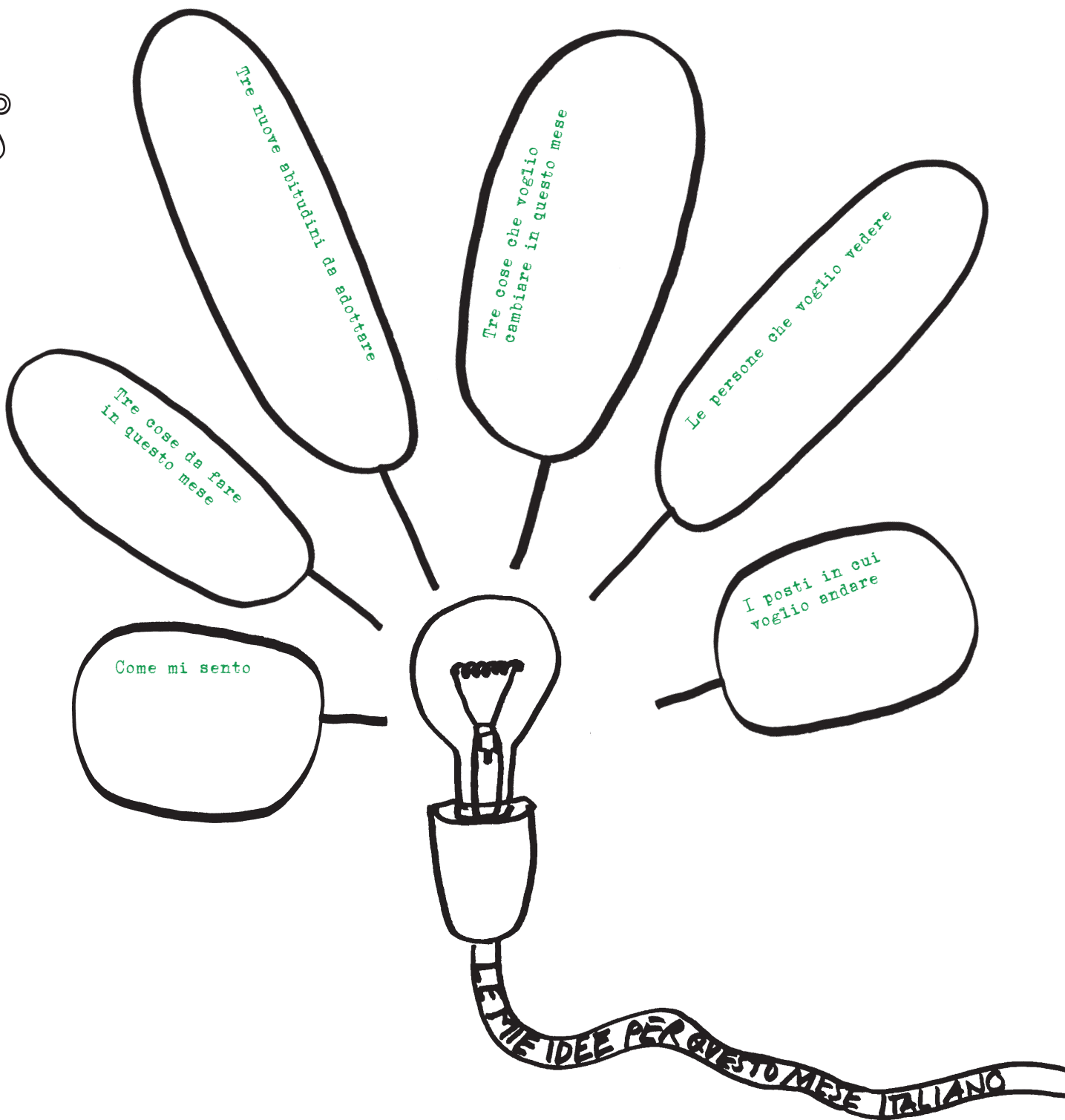
Imparare una nuova lingua come l'italiano deve essere un piacere. Scrivi a PAG. 5 sei cose che ti piace fare in italiano.




La mappa mentale è un ottimo strumento visivo e creativo per organizzare le idee e i progetti. Perché non usarla per imparare l'italiano?!

- A. PRIMA DI COMINCIARE IL TUO DIARIO, PROVA A FARE UN PO' DI ORDINE MENTALE CON LA MAPPA DELLA PROSSIMA PAGINA.
- B. COLORA OGNI OBIETTIVO DELLA TUA MAPPA DI UN COLORE DIVERSO, PERCHÉ SIA PIÙ VISIBILE. PUOI ANCHE AGGIUNGERE DEI DISEGNI!





C. RITAGLIA LA TUA MAPPA E ATTACCALA SUL FRIGO O DOVE PUOI VEDERLA OGNI GIORNO.



RICORDA: Nei prossimi giorni, torna alla tua mappa mentale per ricordarti i tuoi obiettivi di questo mese italiano.



L'italiano in rima

“Muiono i poeti ma non muore la poesia,
perché la poesia è infinita come la vita”

Aldo Palazzeschi

Conosci il nome di alcuni
poeti o autori italiani?
Scrivi i loro nomi a PAG. 5
e per ognuno di loro scrivi
il titolo di una poesia.



A. LEGGI PIÙ VOLTE AD ALTA VOCE QUESTA
POESIA IN RIMA DI G. RODARI.



DOPO LA PIOGGIA di Gianni Rodari

DOPO LA PIOGGIA VIENE IL SERENO,
BRILLA IN CIELO L'ARCOBALENO:

È COME UN PONTE IMBANDIERATO
E IL SOLE VI PASSA, FESTEGGIATO.

È BELLO GUARDARE A NASO IN SU
LE SUE BANDIERE ROSSE E BLU.

PERÒ LO SI VEDE - QUESTO È IL MALE -
SOLTANTO DOPO IL TEMPORALE.

NON SAREBBE PIÙ CONVENIENTE
IL TEMPORALE NON FARLO PER NIENTE?


UN ARCOBALENO SENZA TEMPESTA,
QUESTA SÌ CHE SAREBBE UNA FESTA.



SAREBBE UNA FESTA PER TUTTA LA TERRA
FARE LA PACE PRIMA DELLA GUERRA.

Adesso, prova tu a scrivere
in rima!

**B. QUANTE PAROLE CONOSCI IN ITALIANO
CHE RIMANO CON CUORE? SCRIVILE
DENTRO QUESTO CUORE.**

**C. INVENTA UNA POESIA O UNA STORIA IN
RIMA CON QUESTE PAROLE E SCRIVILA
NEL CUORE DELLA PAGINA SEGUENTE.**





D. BENE, ORA DECIDI COME FARE VOLARE FUORI DA QUESTO DIARIO LA TUA POESIA:

[] IMPARA LA POESIA A MEMORIA E RECITALA A QUALCUNO

[] RITAGLIA IL TUO CUORE E REGALALO A QUALCUNO

[] TRASFORMA LA POESIA IN UNA CANZONE E CANTALA

[] SCRIVI LA POESIA OVUNQUE (SU FOGLI, SABBIA, SPECCHI...)

[] ATTACCA I TUOI CUORI CON DELLE MOLLETTE NEI POSTI PIÙ STRANI

[] -----

CONSIGLIO: Giocare con le parole è un modo originale e divertente per imparare una lingua. Inventare nuove poesie in rima nei prossimi giorni.

E. PROVA A LEGGERE ALCUNE POESIE FACILI IN ITALIANO, AD ESEMPIO DI **GIANNI RODARI** O **ROBERTO PIUMINI**. CERCA DELLE LORO POESIE SU INTERNET.

F. QUALI POESIE HAI LETTO? RICOPIA SU QUESTA PERGAMENA ALCUNI VERSI IN RIMA CHE TI PIACCONO E LEGGILI AD ALTA VOCE.

RICORDA: Leggere poesie regolarmente fa bene alla mente e aiuta a conoscere nuove parole!

