

Дорогие мамы и папы, бабушки и дедушки!

Как научить ребёнка анализировать и делать правильные выводы?

Как развить смекалку и сообразительность, необходимые для успешного обучения в школе?

Вам поможет набор многоцветных IQ карточек «Задачи на смекалку»! Ребёнок узнает много нового об окружающем мире, поиграет в занимательные игры, выполнит задания, развивающие мышление, внимание и память, научится сравнивать и анализировать. Благодаря специальному глянцевому покрытию карточки можно использовать много раз — любую надпись легко стереть. Бонус к карточкам — маркер на водной основе.

**Играйте вместе со своим
ребёнком, и малыш вырастет
сообразительным
и любознательным!**

Кто большой, а кто маленький?
Кто тяжёлый, а кто лёгкий?




Покажи высокое и низкое дерево.
Обведи яблоню, на которой мало яблок.




Обведи и сосчитай
на картинке все круги.



Обведи и сосчитай
на картинке все квадраты.



Укажи стрелкой, какой гриб должен быть в пустой клетке.




Рассмотри внимательно рисунок
и постарайся его запомнить.
Проверни карточку.



Что изменилось на рисунке?
Найди и обведи 3 отличия.





Проведи линии от самой маленькой тыквы до самой большой.



Проведи линии от самого длинного стручка гороха до самого короткого.



Обведи в каждом ряду лишний рисунок.
Объясни, почему он лишний.



Найди и обведи настоящую тень
этого весёлого щенка.



Обведи и сосчитай
все треугольники.



Обведи в каждом ряду лишний рисунок и объясни, почему ты так думаешь.



Обведи два одинаковых цветка.

