



# От автора

Обучение чтению — сложный процесс. Очень важно правильно и последовательно формировать у ребёнка навык чтения, чтобы избежать последующих трудностей в обучении.

Пособие разработано с целью научить детей легко соединять буквы в слоги, читать слоги и короткие слова, тем самым подготовить ребёнка к освоению следующего этапа чтения — слов с различной слоговой структурой.

Основные преимущества данного тренажёра:

1. В основе пособия лежит приём слогового чтения.
2. Ребёнок учится читать поэтапно.
3. Дети быстрее начинают понимать принцип слияния букв в слог.
4. Обучение идёт по принципу от простого к сложному, поэтому ребёнку будет легко овладеть правильным навыком чтения.
5. Понятия «слог» и «слово» осваиваются в процессе работы с пособием.

**Этапы работы:**

1. Называем буквы и произносим звук, который они обозначают.
2. Читаем буквосочетания типа **ау, уа**.
3. Читаем обратные слоги (гласный + согласный, типа **ам, ум** и т. д.) и прямые слоги (согласный + гласный, типа **ма, му** и т. д.).


**Внимание:** при чтении гласный звук должен произноситься протяжно, плавно сливаясь с другим гласным или согласным звуком.

4. Читаем слоги с йотированными гласными (**е, ё, ю, я**).
5. Читаем буквосочетания с **ь** и **ъ**. Выделяем разницу в звучании.

Успешных вам занятий!

# Занятие 1

1. **А, О, У** — любимые буквы монстрика Хуфо. Пройди их и обведи. Раскрась Хуфо.



2. Прочитай: произнеси протяжно первый звук и плавно соедини со вторым, также протягивая его. Обведи путь от одной буквы к другой.



3. Прочитай. Произноси звуки протяжно, плавно соединяя их между собой.

АО ОА АУ УА УО

ау уо оа оу уа


ауа уау оуо уоу аоа

4. Раскрась клетки так, чтобы получилось 7 сочетаний **АУ** и 6 сочетаний **УА**.


У	О	О	У	А	А	У	О	О	А
О	О	А	У	О	О	А	А	У	О
А	О	О	У	А	О	О	О	О	У
А	О	О	У	О	А	У	У	А	О
О	У	О	У	У	О	О	О	А	У
О	У	У	О	У	А	А	У	О	А
А	У	О	О	О	А	О	У	А	О
О	О	У	У	А	О	У	У	О	А

## Занятие 2

1. **Ы, Э, И** – любимые буквы монстрика Хаки. Назови их и обведи. Раскрась Хаки.



2. Прочитай: произнеси протяжно первый звук и плавно соедини со вторым, также протягивая его. Обведи путь от одной буквы к другой.



3. Прочитай. Произноси звуки протяжно, плавно соединяя их между собой.


ИЭ ЫА ИУ ОЫ ЭИ  
аы ио уэ иы эа  
ауи оуи иэы ыои эыи  
аио иыо иоа иыа уаи

4. Раскрась клетки так, чтобы получилось 5 сочетаний ИУ и 6 сочетаний УО.

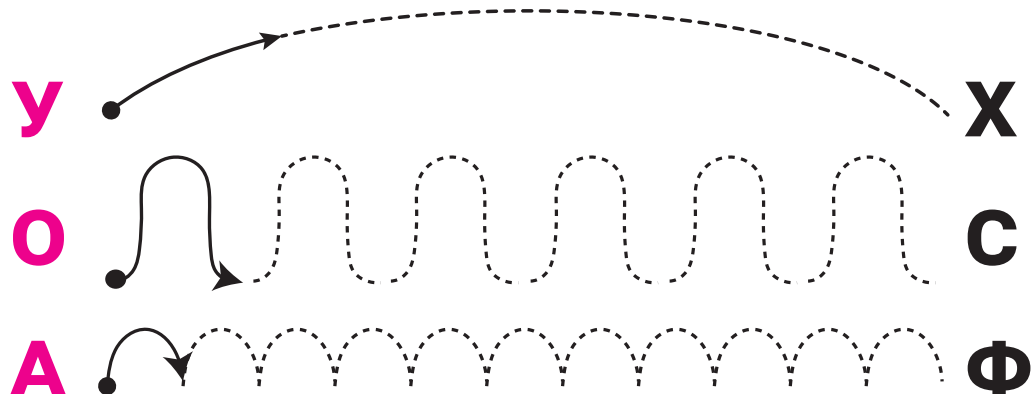
а	и	э	у	о	ы	и	у	ы	а
э	о	и	ы	и	у	ы	а	о	э
ы	о	э	э	ы	э	и	ы	у	о
у	ы	и	и	у	а	ы	э	ы	ы
э	у	о	э	ы	и	у	а	о	и
у	а	э	и	у	а	и	ы	и	э
э	ы	а	о	ы	у	о	у	и	о
у	о	у	и	э	а	о	у	о	а

# Занятие 3

1. Х, С, Ф – любимые буквы монстрика Ваню. Прочитай их и обведи. Раскрась Ваню.



2. Прочитай слоги: произнеси протяжно гласный звук и плавно соедини с согласным. Обведи путь от одной буквы к другой.



3. Прочитай слоги. Гласный произноси протяжно. Назови первый звук в каждом слого.

уХ оХ иХ аХ эХ ыХ

ус ос ис ас эс ыс

уф оф иф аф эф ыф

4. Прочитай слоги, обозначая их «улыбкой». Подчеркни зелёным карандашом слоги, в которых согласные звучат мягко (слоги с буквой И).

ха хо ху хы хи хэ

са со су сы си сэ

фа фо фу фы фи фэ



# Содержание

От автора .....	3
Занятие 1 .....	4
Занятие 2 .....	6
Занятие 3 .....	8
Занятие 4 .....	11
Занятие 5 .....	14
Занятие 6 .....	17
Занятие 7 .....	20
Занятие 8 .....	23
Занятие 9 .....	26
Занятие 10 .....	29
Занятие 11 .....	31
Занятие 12 .....	33
Занятие 13 .....	36



Учебное издание



Свичкарёва Любовь

**СЛОГОЧИТ**  
**для тех, кто знает буквы,**  
**но не может соединить их в слоги**  
**5+**  
**тренажёр-раскраска**

Ответственный редактор *К. Хаспекян*  
Выпускающий редактор *Г. Логвинова*

Формат 70x100<sup>1/16</sup>. Бумага офсетная.  
Тираж 5000 экз. Заказ №

**Издатель и изготовитель:** ООО «Феникс».  
Юр. и факт. адрес: 344011, Россия, Ростовская обл.,  
г. Ростов-на-Дону, ул. Варфоломеева, д. 150  
Тел/факс: (863) 261-89-65, 261-89-50

Изготовлено в России. Дата изготовления: 08.2023.  
Срок годности не ограничен.

**Отпечатано** в ООО «Экопейпер»  
Юр. адрес: 420073, Россия, Республика Татарстан,  
г. Казань, ул. Аделя Кутуя, дом 82, помещение 209  
Адрес местонахождения: 420073, Россия, Республика Татарстан,  
г. Казань, Проспект Ямашева, 36 Б