

Уважаемые родители!

Для ребёнка раскрашивание картинок по числам — это не только эффективный способ в игровой форме освоить азы математики, но и отличная возможность развить зрительное восприятие, мелкую моторику, подготовить руку к письму.

Принцип математических раскрасок прост и понятен. Рядом с каждым рисунком (или на самом рисунке) дано несколько примеров. Дошколятам и ученикам младших классов предлагается решить эти примеры и раскрасить рисунок по числам-ответам.


Кроме обычных примеров на страницах книги ребята найдут занимательные задачи. Сколько хвостов у двух пар котят? Сколько ушей у трёх мышей? Ребёнок уже сосчитал? Значит, самое время взять цветные карандаши, ручки или фломастеры и раскрасить клеточки с числами-ответами.

Старайтесь создать максимально комфортные условия для занятий. При раскрашивании книжка должна лежать на твёрдой ровной поверхности. Ребёнок должен хорошо видеть примеры и рисунки. Если во время раскрашивания он низко склоняет голову, значит, ему недостаточно света.

Для хорошего результата достаточно заниматься по 10–15 минут в день. Как показывает практика, этого времени чаще всего хватает на раскрашивание одного рисунка. Старайтесь не переутомлять ребёнка, особенно если занимаетесь с малышом-дошкольником. Если он устал, лучше отложить занятия на другой день. Хвалите ребёнка за каждый верный ответ, а в случае ошибок не бойтесь подсказывать. Помните, правильная мотивация — залог продуктивных занятий.

Дошколятам эта книжка поможет получить первые знания по математике, а ученикам младших классов — повторить изученный материал и отработать навыки счёта на практике. Родители могут быть уверены: решив все примеры и раскрасив все рисунки, ученик с лёгкостью выполнит любое задание на уроке в школе.

Желаем вашему ребёнку успехов в занятиях!



Реши примеры и раскрась картинку
по числам-ответам.

$2 + 1$



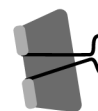
$1 + 3$




$3 + 2$




$3 + 3$



3



3








Реши примеры и раскрась картинку
по числам-ответам.

3  жёлтый

4  бежевый

5  оранжевый





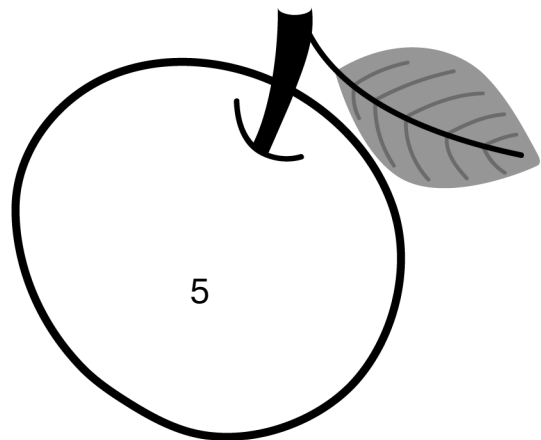
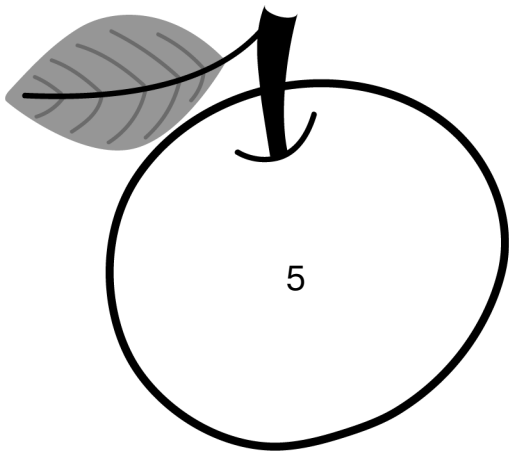

Реши примеры и раскрась картинку
по числам-ответам.

$3 - 1$  бежевый

$2 + 1$  серый

$5 - 1$  коричневый

$3 + 2$  красный



Реши примеры и раскрась картинку
по числам-ответам.

2



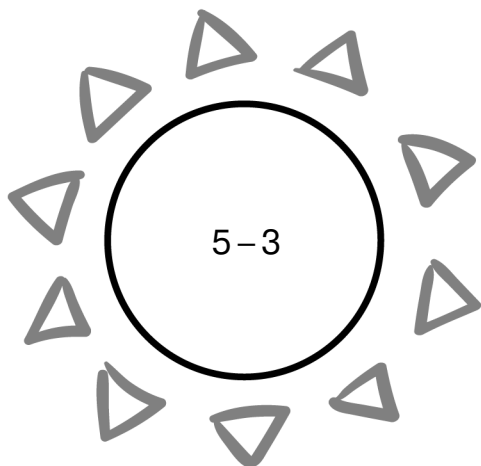
3



4



5



$5-3$



$2+1$

$2+3$

$4+1$


$5-2$

$4-1$

$2+2$


$5-1$

6







Реши примеры и раскрась картинку по числам-ответам.

3  красный

4  серый

5  коричневый



Реши примеры и раскрась картинку
по числам-ответам.

- 2  жёлтый 3  голубой 4  синий 5  розовый

