



## Уважаемые родители и воспитатели!

Нарушение чтения и письма стоит на первом месте среди проблем современных школьников.

Дисграфия — нарушение процесса письма: повторение одних и тех же ошибок, замена и перестановка букв и слогов. При дислексии ребёнку трудно читать, распознавать слова и писать под диктовку. Над этими и другими нарушениями когнитивных функций можно и нужно работать — и чем раньше, тем лучше. Иначе ребёнок не только будет испытывать трудности при освоении школьной программы, но может вообще потерять интерес к обучению.

В пособии вы найдёте русский алфавит, задания на узнавание букв, лабиринты, графические диктанты, рисование и многое другое. Выполняя игровые задания, ребёнок сможет развить внимание, мышление, логику, запомнить буквы и потренировать моторику, а также познакомиться с разными животными и углубить свои знания о геометрических фигурах.

В начале книги даны самые простые упражнения, чтобы создать у ребёнка ощущение успеха. Во второй половине пособия задания усложняются. Дошкольник будет штриховать, научиться ориентироваться на листе бумаги и выполнять графические диктанты, составлять и читать слова. При необходимости можно помочь ребёнку, но старайтесь, чтобы большую часть заданий он выполнял самостоятельно. Обсуждайте вместе ошибки и вселяйте в малыша уверенность в своих силах.

Для работы в книге рекомендуем использовать карандаши, а не фломастеры. При этом карандаш должен быть не слишком длинным и не толстым. Кроме того, следите, чтобы ребёнок правильно держал его в руке и малышу было комфортно сидеть за столом.

Увлекательные игровые задания, представленные в пособии, дадут возможность ребёнку весело, интересно и с пользой провести свободное время. Пусть занятия приносят удовольствие!

Желаем удачи!



Запомни все буквы русского алфавита.

Аа



Бб




Вв



Гг



Дд



Ее



Ёё



Жж



Зз



Ии



Йй



Кк



Лл



Мм



Нн



Оо




Пп

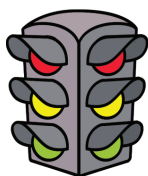




Рр



Сс




Тт



Уу



Фф




Хх



Цц



Чч



Шш



Щщ



Ъ

Ы

Ь

Ээ

Юю

Яя



Назови буквы, наложенные друг на друга.





Соедини каждого котёнка с его тенью.

