



СОДЕРЖАНИЕ



78 Ключей к судьбе	4
Как настроиться на гадание	6
Как работать с картами	8
Расклады	10
78 Ключей. Значения карт	17
Старшие арканы	18
Младшие арканы	53

78 КЛЮЧЕЙ К СУДЬБЕ



КАРТЫ ТАРО — ИНСТРУМЕНТ УПРАВЛЕНИЯ БУДУЩИМ

Принято считать, что карты Таро предсказывают судьбу. Это не совсем так. Таро — это сложный инструмент исследования будущего. Поэтому профессиональные тарологи не гадают, а «читают карты».

Будущее имеет вариативную природу. Оно зависит от нашего отношения, наших решений, мыслей и настроения. Карты позволяют понять, как именно сложится

судьба при существующем положении дел и как она может измениться, если мы сделаем или даже подумаем о чем-то другом.

У каждого человека, как и у человечества в целом, огромное количество вариантов будущего. Карты показывают тенденцию развития событий, сформированную в настоящем, и факторы, влияющие на ситуацию, явные и скрытые. Это позволяет избежать критических ситуаций (или хотя бы подготовиться к ним) и решить, как поступить, чтобы прийти к желаемому результату.

КАКАЯ СИЛА СТОИТ ЗА КАРТАМИ ТАРО

Гадание — это путешествие за пределы обыденности, подключение к глобальной базе данных, где содержится информация обо всем на свете. Это информационное поле охватывает всю вселенную. Именно оттуда к нам приходят интуитивные предчувствия, озарения и вещие сны, именно там запечатлеваются цепочки будущих событий, формируемые нашими мыслями, поступками и причинно-следственными связями.

Возможность доступа к этому полю есть у каждого, мы включены в него как часть человечества и вселенной. Но наш сознательный ум, которым мы пользуемся в повседневной жизни, не может туда проникнуть, потому что у них разные способы кодирования информации. Это осуществимо только через бессознательное.

Бессознательное оперирует образами и символами, другого языка оно не знает. Карты Таро — это посредник между сознательным умом и бессознательным. Каждая карта имеет определенный набор символов и сюжет, которые рождают ассоциации. Бессознательное связывает их с нужными «файлами» информационного поля и отправляет ответ на заданный вопрос в форме расклада Таро.

КЛЮЧ К КОЛОДЕ: ВСЕ НАПИСАНО НА ЛИЦЕ ПЕРСОНАЖА

Наша колода состоит из 78 карт (22 Старших Аркана и 56 Младших) и выполнена в традиции Артура Уэйта.

Атрибутом нашей колоды мы сделали ключ. Это очень интересный и двойственный символ, напрямую связанный с системой Таро. С одной стороны, он олицетворяет открытие, освобождение, получение доступа, а с другой — запрет, сокрытие, тайну. Но главное в нашей колоде все же не сами ключи, не внешний антураж, а персонажи — их эмоции и переживания. Выражение лица, поза, жесты очень точно передают атмосферу карты.

У вас не будет трудностей с трактовкой, и вам не придется постоянно заглядывать в книгу, чтобы вспомнить значение того или иного Аркана — все написано на лице персонажа.

Прежде чем работать с колодой, познакомьтесь с ней поближе. Возьмите в руки, медленно перетасуйте, подышите на карты. Потом берите по одной, рассматривайте и читайте трактовку. Заучивать значения не надо. Важно вникнуть в сюжет и зафиксировать личные ощущения. И если они идут вразрез с классическим значением карты, доверять следует именно им, потому что карты говорят с каждым человеком на его языке и показывают то, что он точно сможет понять.

КАК НАСТРОИТЬСЯ НА ГАДАНИЕ

СПОКОЙСТВИЕ И НЕЙТРАЛЬНОСТЬ

Гадать нужно в спокойном состоянии. Нет ничего хуже, чем хвататься за карты в расстроенных чувствах или в состоянии эйфории. В таких случаях карты покажут не то, что есть на самом деле, а отразят ваши опасения или ожидания. Переждите эмоциональный шквал, помедитируйте на карту Умеренность, чтобы восстановить внутреннее равновесие.

Не ждите от карт какого-то определенного ответа, положительного или отрицательного. Будьте нейтральны, сохраняйте отстраненность от рассматриваемой ситуации. Вам должно быть немножко безразлично. В этой связи гадать на незнакомых людей гораздо проще, чем на себя или близких.

Если вы плохо себя чувствуете или устали, также не стоит приступить к гаданию — это не позволит сосредоточиться.

Под работу с Таро желательно выделить специальное рабочее место — как минимум, скатерть, которую можно постелить куда угодно. Это помогает настроиться на гадание. Во время гадания обязательно зажигайте свечу. Материал, цвет и происхождение свечи не имеет значения. Огонь убирает ментальные помехи и очищает пространство. Ваши любимые благовония также будут способствовать созданию нужного настроения.

КАК ФОРМУЛИРОВАТЬ ЗАПРОС

В Таро работает правило: какой вопрос, такой и ответ. На пустяковый вопрос ответ будет глупым, на посторонний — туманным, а на конкретный — четким.

Не задавайте общих вопросов

Бессмысленно задавать вопросы типа: «Что со мной будет дальше?» Ответ введет вас в заблуждение. Общие вопросы допустимы только в следующей форме:

- ▶ «Какой урок нужно извлечь из данной ситуации?»
- ▶ «Что для меня сейчас важнее всего?»

- ▶ «Каково мое призвание?»
- ▶ «Что мешает мне сделать творческую карьеру?»
- ▶ «Почему мне не выйти замуж?»

Но даже в этом случае ответы будут общими и непростыми для трактовки.

Карты не принимают за нас решений

Порой так хочется, чтобы решение за нас принял кто-то другой и оно было бы верным. С картами, к сожалению, такой трюк не проходит. Карты не принимают решений, они только показывают развитие ситуации. Формулировка типа: «Стоит ли мне...?» некорректна. Поставьте вопрос так: «Что будет, если я...?»

Избегайте неоднозначности

Вопрос не должен быть обтекаемым. «Как N ко мне относится?» — размытая формулировка. Разбейте вопрос на несколько:

- ▶ «Какие чувства N ко мне испытывает?»
- ▶ «Что N во мне привлекает?»
- ▶ «Что N во мне отталкивает?»

Вопрос должен подразумевать только один ответ

Нельзя задавать вопросы, подразумевающие два варианта развития событий. «Любит ли меня N и поженимся ли мы?», «Идти мне учиться или продолжать работать?» — некорректные формулировки. Составной вопрос разбивается на части, и на каждую делается отдельный расклад.

Задавайте временной период

Если вы задаете вопрос о будущем, обязательно обозначьте временной промежуток.

Вопросы типа: «Выйду ли я замуж?» и «Будут ли у меня дети?» некорректны. В этих случаях карты обычно показывают текущую ситуацию, и ответ может вас расстроить.

Большинство тарологов сходятся во мнении, что оптимальный срок — от трех месяцев до трех лет. При этом следует помнить: чем дальше мы хотим заглянуть, тем ниже точность прогноза. Обычно берут полгода-год.

Максимально конкретизируйте вопрос

Ставьте вопрос предельно конкретно, например: «Как будет развиваться мой роман с N в течение полугода?» Тогда карты дадут внятный прогноз, как будут складываться отношения с конкретным человеком в течение заданного промежутка времени.

О чем спрашивать не стоит

Не пытайтесь ставить по картам диагнозы. Это работа врачей, а не тарологов. Ошибка может дорого стоить. Вопрос о здоровье лучше поставить так: «Как я буду чувствовать себя в течение года?»

Не стоит спрашивать о смерти — ответ может быть неверным, непонятным или пугающим. То же самое касается зачатия. Рождение и смерть неподвластны человеку, попытки проникнуть в эту тайну нередко заканчиваются разочарованием.

Не задавайте вопросов, ответы на которые вы не готовы принять.

Бессмысленно спрашивать карты о номерах телефонов и лотерейных билетов, адресах и датах. В бессо-

знательном нет цифр, там только причинно-следственные связи и варианты развития событий.

КАК РАБОТАТЬ С КАРТАМИ

ПРЯМЫЕ И ПЕРЕВЕРНУТЫЕ КАРТЫ

Работать с картами можно двумя способами — переворачивать и не переворачивать.

Эти способы равноценны, выбирайте наиболее вам удобный.

При работе с прямыми картами характер проявления карты определяется соседними Арканами и позицией, где эта карта выпала. Во многих раскладах есть так называемые слабые позиции, отражающие негативные факторы, влияющие на ситуацию. На этих позициях прямые карты читаются как перевернутые.

Если вы решили работать с перевернутыми картами, перед раскладом подготовьте колоду: в процессе

перемешивания несколько раз переверните часть карт на 180 градусов.

Перевернутое положение карты означает, что:

- ▶ карта читается в смысле, противоположном прямому. Упрощенно говоря, позитивный Аркан проявляет свои негативные свойства, а негативный — позитивные. При этом важно иметь в виду, что понятия «негативный» и «позитивный» достаточно условны;
- ▶ происходит ослабление или усиление качеств карты;
- ▶ ожидаемое событие откладывается и произойдет позднее, чем предполагалось.

ИНТЕРПРЕТАЦИЯ

Начинайте трактовку с общей атмосферы расклада. Оцените количество Старших и Младших Арканов, посмотрите, на каких позициях лежат те и другие. Позиции, где выпали Старшие Арканы, наиболее важны, уделите им особое внимание. Также необходимо учитывать, какие из Младших Арканов преобладают.

- ▶ Если в раскладе много придворных Арканов, значит, в ситуации важен человеческий фактор.
- ▶ Если в раскладе много номерных Арканов, рассматриваемая проблема носит бытовой характер.
- ▶ Очень важно, карт какой масти больше всего. Преобладающая масть описывает характер происходящего в целом.

Затем приступайте к интерпретации карт, начиная с первой позиции. Каждая карта трактуется не сама по себе, а в контексте расклада. Расклад — это связный сюжет, который необходимо соотнести с рассматриваемой ситуацией.

При трактовке расклада информация может приходиться по трем каналам.

- ▶ Первый канал — классические значения.
- ▶ Второй канал — картинка. Сработать может как весь сюжет карты, так и один его элемент.
- ▶ Третий канал — интуитивный. При чтении расклада информация приходит сама собой.

Работать может как один канал, так и несколько. Иногда часть карт в раскладе проигрывается по классическим значениям, а часть — по картинкам.

Если значение какой-то карты непонятно, накройте ее ладонью, полностью отрешитесь от мыслей, что она может означать, и прислушайтесь к своим внутренним ощущениям — возможно, они дадут подсказку.

ГАДАЙТЕ, НО НЕ ПЕРЕГАДЫВАЙТЕ

Получив ясный ответ на вопрос, остановитесь на этом. Не перепроверяйте, даже если ответ не нравится. Повторные расклады не помогают, а, наоборот, заводят в тупик.

ЧТО ДЕЛАТЬ, ЕСЛИ РАСКЛАД НЕ ЧИТАЕТСЯ

Трудности с трактовкой расклада бывают даже у опытных тарологов, это проблема не только новичков. Причиной чаще всего являются эмоциональные помехи и усталость. Попробуйте переформулировать вопрос и/или прибегните к другому раскладу. Если ясности по-прежнему нет, запишите расклад и пере-

ключитесь на другие дела, а на следующий день посмотрите его свежим взглядом.

Если не помогает и это, возможно, причина лежит глубже — в вашей психике. Расклад всегда является отражением личности гадающего. У каждого человека есть так называемые «белые пятна» — детские травмы, вытесненные в подсознание. Если в раскладе что-то резонирует с ними, срабатывает психологическая защита. Обратитесь за помощью к картам. Задайте им вопрос: «Что мешает мне прочесть расклад?» Скорее всего, вы узнаете о себе нечто новое.

РАСКЛАДЫ

1. Подготовьте рабочее место.
2. Зажгите свечу.
3. При удаленном гадании на другого человека вызовите в памяти его облик. Отсутствие личного знакомства не является препятствием. Сделайте мысленный запрос: «Запрашиваю информацию о...».
4. Обдумайте вопрос и проговорите его мысленно, чтобы убедиться, что он сформулирован корректно.

5. Перетасуйте колоду. Карты Таро тасуют так же, как обычные игральные, лицевой стороной вниз, а потом снимают два-три раза (перекладывают часть верхних карт вниз). Тасуя карты, сосредоточьтесь на своем вопросе. Думайте именно о вопросе, а не о том, каким должен или может быть ответ, иначе вы привнесете в расклад свои личные убеждения и ожидания. Перемешивайте карты столько, сколько интуитивно сочтете необходимым.

6. Разложите Арканы лицом вниз в соответствии со схемой расклада. Карты вытаскиваются из колоды наугад.

7. Переверните карты одну за другой в порядке их расположения.

8. Оцените расклад в целом.

9. Трактуйте карты по порядку, начиная с первой позиции.

10. Поблагодарите систему Таро (своими словами).

ДВУХКАРТОЧНЫЙ РАСКЛАД. КРАТКИЙ ОТВЕТ НА ЛЮБОЙ ВОПРОС

Разделите колоду на Старшие и Младшие Арканы, а затем наугад вытащите из каждой стопки по одной карте. Эти две карты читаются вместе — одна дополняет другую.



СТАРШИЙ АРКАН

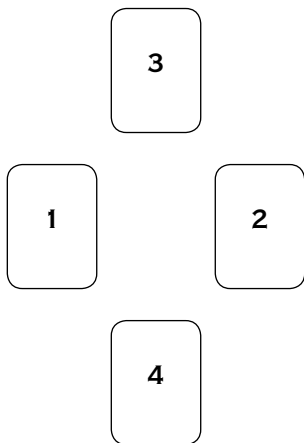


МЛАДШИЙ АРКАН

ДВУХКАРТОЧНЫЙ РАСКЛАД

МНОГОЦЕЛЕВОЙ РАСКЛАД «КРЕСТ»

Это гадание можно приспособить под разные нужды. Схема расклада общая, различаются только значения позиций.



РАСКЛАД «КРЕСТ»

Краткосрочное предсказание

Вопрос ставится так: «Что предпринять, чтобы...?»

Карта 1 — суть проблемы.

Карта 2 — чего делать не нужно.

Карта 3 — что нужно делать.

Карта 4 — чем закончится.

Ответ на вопрос, предполагающий ответ «да» или «нет»

Карта 1 — сила, которая помогает.

Карта 2 — сила, которая препятствует (карта читается в обратной позиции).

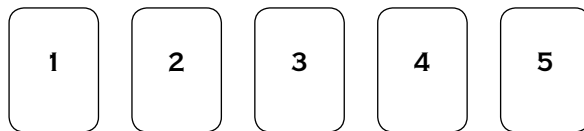
Карта 3 — сила, которая питает проблему или управляет ситуацией.

Карта 4 — итог.

РАСКЛАД «ДОРОЖКА». ПРОСМОТР РАЗВИТИЯ СИТУАЦИИ

Карта 1 — положение дел на данный момент.

Карты 2, 3, 4, 5 — динамика развития ситуации в будущем.



РАСКЛАД «ДОРОЖКА»

РАСКЛАД «КЛЮЧ». **СТОИТ ЛИ ИГРА СВЕЧ?**

Это гадание применяется в случаях, когда имеется некая цель или план и нужно решить, стоит ли затевать дело. Вопрос ставится так: «Что будет, если я это сделаю?»

Карта 1 — состояние вопрошающего на данный момент.

Карта 2 — кто или что может помочь.

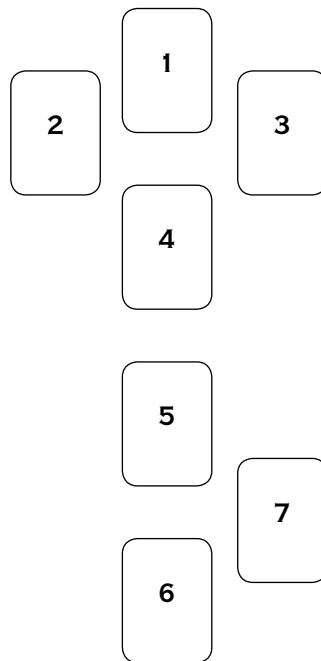
Карта 3 — страхи и опасения.

Карта 4 — ответственность, которую вопрошающий должен на себя взять, чтобы достичь задуманного.

Карта 5 — объективные препятствия.

Карта 6 — рекомендуемый способ действий.

Карта 7 — итог.



РАСКЛАД «Ключ»