







# ЗЕЛЕНАЯ МАГИЯ

*Ведьмы! Само это слово звучит, как заклинание, словно околдовывая вас... И вот вы уже держите в руках этот Волшебный Тримуар<sup>1</sup>. От него невозможно оторваться... Секретные рецепты, снадобья и зелья. Эликсиры, любовные напитки и заклинания. Великая Теката<sup>2</sup> приглашает вас в свой сад...*

**Н**асколько же могущественна и обворожительна эта магия, что черпает свою силу из окружающей нас природы! Ею умело пользовались средневековые ведьмы, а теперь настала очередь ведьм современных обратиться к ее истокам. Но для этого мы должны изучить историю зеленых ведьм. Как зародилась эта магия и кто вообще такие ведьмы?

## МНОГО БЕЛОГО, КАПЕЛЬКА ЧЕРНОГО

**К**огда мы говорим о магии, то ассоциируем ее с цветом. Белая магия — добрая, ее заклинания и снадобья основаны на любви. Они могут исцелять, направлять на верный путь, предсказывать будущее. Черная магия, напротив, нацелена только на то, чтобы причинить вред окружающим, а человека, который ее использует, сделать могущественным, наделить его темными силами. Ее часто используют в сатанинских обрядах, где с ее помощью искажают смысл христианских символов и подчиняют их Повелителю Тьмы, который обещает богатство и славу тем, кто переходит на его сторону. Подобный образ ведьмы часто встречается в народном творчестве, где они предстают слугами дьявола. Но давайте говорить начистоту: магия, какого бы цвета она ни была, это прежде всего искусство общения с духами. Во все времена маги, чародеи и колдуны могли создавать и совершенствовать свои зелья и заклинания, только обратившись за помощью к духам или же подчинив их себе своими зельями и заклинаниями. Это и есть основа магии, благодаря которой рождается нечто новое, невидимая материя, которую мы называем духами, богами, мертвыми, предками или энергиями. Поэтому важно понимать, что ведьма никогда не подчиняется духам. Она находит их, просит разрешения, помощи или же приказывает им.



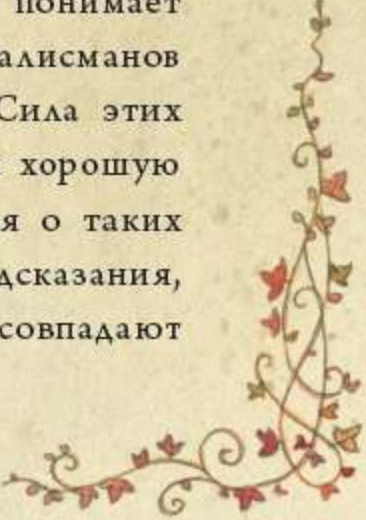
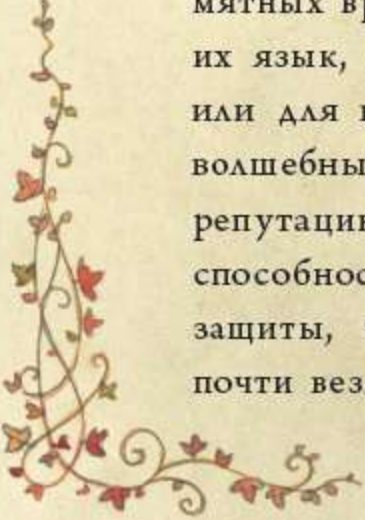


# ВЕДЬМИНСКИЕ РАСТЕНИЯ

**П**риготовьте свои котлы, достаньте ступы, сосуды и чаши, приведите в порядок алтарь. Но, прежде всего, вспомните, где лежат ваш золотой серп, серебряный ножик и корзинка для сбора трав. Они же у вас есть? Отлично, пришло время отправиться на поиски этих удивительных трав... Но какие же из них считаются ведьминскими?

## МАГИЧЕСКИЕ

**П**оспрашивайте знакомых, какие ведьминские растения они знают, и вы тут же заметите, что всем на ум первыми приходят мандрагора, белладонна, шалфей, крапива, барвинок... За этими названиями скрываются три категории растений, используемые ведьмами всего мира, и они неразрывно связаны друг с другом. К первой категории относятся магические растения. В них находят приют озорные эльфы, им покровительствуют сильфы<sup>16</sup>, оберегая рост и процветание этих растений, которые наделены властью над миром или необычайными способностями, не ускользнувшими также и от людей, тысячелетиями зарисовывавших, анализирувавших и разгадывавших их тайны. Их силы многообразны. Некоторые позволяют сблизиться с богами, наладить связь с духами или поговорить с мертвыми. Другие притягивают любовь, даруют или забирают жизни. Сопровождая человека с незапамятных времен, эти растения питают его тело и дух. Для тех, кто понимает их язык, они волшебны, а возможность использования их как талисманов или для влияния на свою судьбу продолжает очаровывать нас. Сила этих волшебных растений может меняться от региона к региону, имея хорошую репутацию в одной стране и плохую в другой. Но представления о таких способностях большинства колдовских растений, как дар предсказания, защиты, преследования демонов или противодействия чарам, совпадают почти везде.









A decorative border made of various skulls and bones. At the top, a large skull is centered, flanked by two smaller skulls. Below them, a row of five skulls is shown. The sides of the border are formed by vertical columns of skulls and bones, with some bones crossing between the columns. At the bottom, there are several skulls and a pair of crossed bones in the center.

## БУДЬТЕ ОСТОРОЖНЫ!

Дорогой мой любознательный читатель, знай, что в этом Гримуаре объединены древние и современные верования. Все изложенные здесь сведения необходимо рассматривать исключительно в фольклорно-магическом контексте. Перед походом в чудесный сад тайных растений не забудь надеть перчатки! Кроме того, прежде чем приступить к различным манипуляциям и экспериментам, необходимо пройти солидную подготовку в этой области для совершенствования своих знаний. Поэтому мы рекомендуем перед началом проконсультироваться с ботаниками, травниками и медицинскими работниками. Сбор растений требует уважительного отношения, умений и хороших знаний. Иллюстрации и описания из этого Гримуара помогут вам не спутать эти, порой коварные, растения с похожими видами.

Предупрежден — значит  
вооружен!



ה

סאטורן



N° 1.



יִצְרָאֵל לֹא עֲרִיבֵי  
יִשְׂרָאֵל גַּם עֲרִיבֵי.  
גַּם לֹא עֲרִיבֵי מִן  
יִשְׂרָאֵל לֹא עֲרִיבֵי  
עַם אֲשֶׁר לֹא עֲרִיבֵי  
עֲרִיבֵי

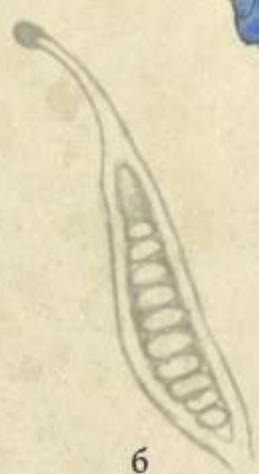


РИСУНОК I: ACONITUM NAPELLUS



# АКОНИТ



**А**конит или борец клобучковый — это растение семейства Лютиковых, известное своей смертельной токсичностью. В других языках носит названия волчий корень, шлем Юпитера, клобук или папский башмак. Длина его стебля более метра, а общая высота достигает двух метров. Его украшают многочисленные листья, разделенные на доли ланцетной формы. Верхушка стебля увенчана кистью синих цветков, легко узнаваемых по своей шлемовидной форме. Цветет он летом, с июля по сентябрь. Под высоким стеблем ядовитый корнеклубень со вздутыми черно-коричневыми бугорками, по форме напоминающими репу. Растение любит влажную почву, прохладу лесной чащи, берега рек. Иногда встречается на болотах... Его используют для лечения респираторных заболеваний, но аконитин, содержащийся во всех его частях, является грозным ядом.

**Н**а заболоченных лугах на о. Корсика встречается подвид аконит клобучковый корсиканский (*Aconitum napellus* subsp. *corsicum*), редкий по своей красоте и, к счастью, охраняемый.

**Д**остаточно попадания в организм нескольких граммов, и остановка сердца происходит после первых же симптомов: покалывания в области лица, обильного потоотделения, сильно расширенных зрачков, рвоты... Даже если просто коснуться его, начинаются боли в животе.





# Волгий корень



**А**конит появился из слюны адского пса. Великий греческий герой Геракл вытащил Цербера<sup>17</sup> из его темного убежища в разгар дня. Дневной свет был невыносим для гигантского трехглавого пса, и он жалобно взвыл, брызгая слюной от ярости. Из этой вязкой и кислой слизи, однажды попавшей в землю, родился царь всех ядов, как называют его английские ведьмы. На этой легенде о его происхождении также основывается его главная магическая ценность...

**В**едь аконит известен тем, что отпугивает даже демонов, что уж говорить о волках и оборотнях! Это растение называют также волчьей отравой или волчьей пастью, в зависимости от региона и внешнего вида цветка, имеющего священную связь с этим животным. Волки всегда соседствовали с ведьмами, чьи хижины сокрыты в лесных чащах, и иногда даже оказывали им большие услуги. Но люди всегда боялись волков и обращались к ведьмам с просьбой наложить на них чары, чтобы удерживать хищника подальше от своих стад и домов.

**Е**сли сила аконита в борьбе с оборотнями и вампирами настолько велика, может быть, с его помощью можно и самому превратиться в оборотня? Именно благодаря акониту средневековые ведьмы обладали этим невероятным даром, формула которого, увы, утеряна.







Другие колдуньи также использовали его, употребляя в пищу на протяжении многих лет, но уже для совершенно другой трансформации. Яд проклятого цветка, поступающий в их кровь в небольшом количестве, в конечном итоге заражал все их существо: кожа этих ведьм становилась такой же ядовитой, как и само растение. Любой, кто касался такой женщины, был смертельно отравлен простым прикосновением. Это те самые могущественные убийцы на службе у дьявола или другой темной души. Конечно, это только мифы.

**А**конит — растение, известное ведьмам и используемое ими с незапамятных времен. Рос он и в саду Гекаты, волшебница добавляла его в свои знаменитые колдовские мази, благодаря которым темные сестры могли встречаться на поляне, вершине холма или в каком-то заброшенном месте, чтобы читать свои заклинания и танцевать под луной.

## Лунный урожай

*Как и все растения в саду Гекаты, аконит собирают в полнолуние, при этом необходимо проговаривать свою цель. Его ядом можно покрыть наконечники стрел, клинков и других ножей, чтобы поразить любого монстра из плоти, вампира, оборотня, призрака...*





# СОДЕРЖАНИЕ



ЗЕЛЕНАЯ МАГИЯ .....	5
Много белого, капелька черного .....	5
Происхождение магии .....	6
Ведьма – это женщина .....	6
Тайны оккультизма .....	7
От Пана до дьявола .....	7
Гори, ведьма! Гори! .....	8
Чудовищные существа .....	8
Волшебные гримуары .....	10
Немного о викке .....	10



ВЕДЬМИНСКИЕ РАСТЕНИЯ .....	11
Магические .....	11
Лекарственные .....	13
Сорные .....	13
Об этом чудесном гримуаре .....	14





## РАСТЕНИЯ

Аконит .....	17
Манжетка .....	21
Аквилегия.....	25
Полынь.....	29
Боярышник.....	33
Белладонна .....	37
Гравилат.....	41
Коровяк.....	45
Бораго .....	49
Переступень.....	53
Болиголов.....	57
Дурман.....	61
Наперстянка.....	65
Фенхель.....	69
Морозник.....	73
Остролист.....	77
Молодило .....	81
Будра плющевидная.....	85
Мандрагора .....	89
Мальва.....	93
Зверобой.....	97
Паслен черный.....	101
Орешник .....	105
Крапива .....	109
Мак.....	113
Барвинок.....	117
Лапчатка .....	121





Шалфей.....	125
Валериана.....	129
Вербена.....	133

Тетрадь травника.....	137
Ботанический словарь.....	150
Примечания .....	152
Список литературы .....	154
Об авторе и художнице.....	155

