

МАЛЕНЬКИЕ СКАЗКИ

для маленьких
непосед

Методика Е. Тимощенко



«МАСТЫШ»

Предисловие

Любознательность и активность — очень полезные качества, которые помогают малышу развиваться. Задавая тысячи вопросов в минуту, малыш демонстрирует, что его мышление и речь в норме. Но иногда активность просто зашкаливает, интерес к предмету длится несколько секунд, пока тот находится в поле зрения, возбуждение настолько сильное, что забирает все силы у формирующегося мозга. Ребёнок никак не может сосредоточиться, довести начатое дело до конца, перескакивает с одного на другое.

Если вы наблюдаете у своего сына или дочери **больше половины перечисленных ниже признаков** (причём они достаточно стойкие, проявляются дома, в школе/детском саду, в общественных местах и длятся больше шести месяцев), то полезно будет проконсультироваться со специалистом: ✦ с трудом удерживает внимание на деталях; ✦ часто небрежен; ✦ ему трудно самостоятельно организовать выполнение




Упражнение «Цветок»

Цель — развитие межполушарного взаимодействия.

Взрослый рисует в воздухе цветок с лепестками. Ребёнок должен внимательно следить за движениями руки взрослого и назвать, сколько лепестков у цветка было нарисовано. Самостоятельно повторить рисунок одной рукой, другой, двумя руками одновременно.

Упражнение для улучшения концентрации внимания

Найди подходящую часть картин-
ки.



ЭТО ИНТЕРЕСНО!

По статистике, дети находятся в виртуальном пространстве около 40 % активного времени. По сути они впадают в состояние умственной спячки, зависания, простоя. Шум и мелькание компьютерных игр может привести к гиперактивности, к проблемам со сном и с концентрацией внимания. Не рекомендуется давать доступ к гаджетам детям до 6 лет.



М. Пляцковский ОДНАЖДЫ УТРОМ

Утёнок вечно куда-то спешил. И когда он быстро ковылял по зелёной траве, то со стороны казалось, что катится мячик. А так как этот мячик ещё и кричал, то утёнка назвали Кричиком.






Кто чем питается?
Распутай дорожки и проверь себя.



ТРАВА




РЫБА




БАНАНЫ



ОБЕЗЬЯНА



ЗЕБРА



МЕДВЕДЬ



Побежала мышка-мать
Тётю лошадь в няньки звать:
— Приходи к нам, тётя лошадь,
Нашу детку покачать.

— И-го-го! — поёт лошадка. —
Спи, мышонок, сладко-сладко,



И на бегу поворачивать начал.
Видит, тень свой бег замедлила
и постепенно за ним потянулась.

Хотел Хома поднажать, да сил
нет. Сел.

И тень позади села. Ей, видно,
тоже несладко. Устала. Бока так и
ходят.



СОДЕРЖАНИЕ

Е. Тимощенко. Предисловие 4

СКАЗКИ-МАЛЮТКИ. Уровень 1

Разминка 8

М. Пляцковский. ОДНАЖДЫ УТРОМ
Рис. А. Савченко 15

Г. Остер. ТАК НЕЧЕСТНО!
Рис. Л. Шварцмана 20

Э. Успенский. ГРИБНОЕ ЛЕТО
Рис. А. Артюха 31

ВЕСЁЛЫЙ ЗООПАРК. Уровень 2

Разминка 40

С. Маршак. СКАЗКА О ГЛУПОМ МЫШОНКЕ
Рис. С. Бордюга и Н. Трепенюк 47

Альберт Иванов. *Рис. Е. Гершуни*
КАК ХОМА СВОЮ ТЕНЬ ОБОГНАЛ 56
КАК ХОМА КУДА-ТО ХОДИЛ 65

Г. Остер. ГИРЛЯНДА ИЗ МАЛЫШЕЙ
Рис. О. Боголюбовой 72

НЕПОСЕДЛИВЫЕ ИСТОРИИ. Уровень 3

Разминка 82

Е. Карганова. ЧИП И ЧУП
Рис. Д. Лапшиной 88

С. Михалков. УПРЯМЫЙ ЛЯГУШОНОК (Сказка)
Рис. С. Емельяновой 103

Г. Остер. ОБЕЗЬЯНКИ И ГРАБИТЕЛИ
Рис. О. Боголюбовой 109