

Содержание

Занятие 1. Русский язык, литературное чтение.	5
Занятие 2. Математика	6
Занятие 3. Русский язык, литературное чтение.	7
Занятие 4. Математика	8
Занятие 5. Русский язык, литературное чтение.	9
Занятие 6. Математика	10
Занятие 7. Русский язык, литературное чтение.	11
Занятие 8. Математика	12
Занятие 9. Русский язык, литературное чтение.	13
Занятие 10. Математика	14
Занятие 11. Русский язык, литературное чтение.	15
Занятие 12. Математика	16
Занятие 13. Русский язык, литературное чтение.	17
Занятие 14. Математика	18
Занятие 15. Русский язык, литературное чтение.	19
Занятие 16. Математика	20
Занятие 17. Русский язык, литературное чтение.	21
Занятие 18. Математика.	22
Занятие 19. Русский язык, литературное чтение.	23
Занятие 20. Математика	24
Занятие 21. Русский язык, литературное чтение.	25
Занятие 22. Математика	26
Занятие 23. Русский язык, литературное чтение.	27
Занятие 24. Математика	28
Занятие 25. Русский язык, литературное чтение.	45
Занятие 26. Математика	46
Занятие 27. Русский язык, литературное чтение.	47
Занятие 28. Математика	48
Занятие 29. Русский язык, литературное чтение.	49
Занятие 30. Математика	50
Занятие 31. Русский язык, литературное чтение.	51
Занятие 32. Математика	52
Занятие 33. Русский язык, литературное чтение.	53
Занятие 34. Математика	54
Занятие 35. Русский язык, литературное чтение.	55
Занятие 36. Математика	56
Занятие 37. Русский язык, литературное чтение.	57
Занятие 38. Математика	58
Занятие 39. Русский язык, литературное чтение.	59
Занятие 40. Математика	60
Занятие 41. Русский язык, литературное чтение.	61
Занятие 42. Математика	62
Занятие 43. Русский язык, литературное чтение.	63
Занятие 44. Математика	64
Занятие 45. Русский язык, литературное чтение.	65
Занятие 46. Математика	66
Занятие 47. Русский язык, литературное чтение.	67
Занятие 48. Математика	68
Занятие 49. Русский язык, литературное чтение.	69
Занятие 50. Математика	70
Ответы	29

«Ребёнок, не познавший радости труда в учении, не переживший гордости от того, что трудности преодолимы, глубоко несчастен... Интерес к учению появляется только тогда, когда есть вдохновение, рождающееся от успеха в овладении знаниями; без вдохновения учение превращается для детей в тягость»
В. А. Сухомлинский

Дорогие ребята!

Вот и закончилось обучение в первом классе. Новые открытия, яркие впечатления, интересные знакомства наполнили этот год! Теперь вы уже второклассники! Ура, поздравляем! Впереди долгожданные летние каникулы. Очень хочется, чтобы вы летом отдыхали, загорали, купались и не забывали выполнять **зарядку для ума**. Именно для этого мы и предлагаем вам нашу книгу.

Начать заниматься по ней нужно уже через две недели после начала летних каникул. Чтобы успеть выполнить все задания к 1 сентября, ежедневно вы должны выполнять по одному занятию. Каждое занятие займёт примерно 20–30 минут в день. Заниматься можно дома, в лагере, на отдыхе с родителями. Не забывайте после каждого занятия заполнять листок самооценки. Если задания выполнили верно, то рисуем



Шаг за шагом, от занятия к занятию вы будете продвигаться к цели и достигните результата! В добрый путь!

Занятие 1

Русский язык, литературное чтение

1 Прочитай. Придумай заголовок для этого текста, запиши его.

Заспорили деревья между собой, кто из них лучше.

Вот дуб и говорит:

— Я всем деревьям царь! Корень мой глубоко в землю ушёл. Ствол у меня в три обхвата. Вершина в небо смотрится. Листья мои резные. А сучья будто из железа вылиты. Я не кланяюсь бурям, не гнусь перед грозой.

Услыхала яблоня и сказала:

— Не хвастай много, дуб, что ты высок и толст. Зато растут на тебе одни жёлуди! А вот моё румяное яблочко даже на праздничном столе бывает.

Послушала их сосна и говорит:

— Вот придёт зима, и будете вы голые стоять. А на мне круглый год зелёные иголки. Без меня в холодной стороне житья бы людям не было. Я им печки топлю и избы строю.

(По К. Ушинскому)

2 В последнем предложении текста подчеркни слова, в которых все согласные звуки мягкие.

3 Вставь пропущенные буквы.

Под крышей сарая было гн..здо. Мален..кий в..робей упал из гнезда. Он п..щал. Рыжий кот Васька подкрался к малышу. Мать кинулась на врага. Она прыгала и била кота крыл..ями. Кот отступил.

4 Запиши слова в три столбика.

Озеро, машина, поёт, умный, глубокая, голова, снегопад, робкий, перемена.

Первый ударный слог	Второй ударный слог	Третий ударный слог

5 Вставь, где надо, мягкий знак.

Руч..ка, хищ..ник, ул..и, метел.., девоч..ка, крыл..цо, пал..то, греч..ка, ноч..ной, сынов..я, вороб..и, птич..ка.

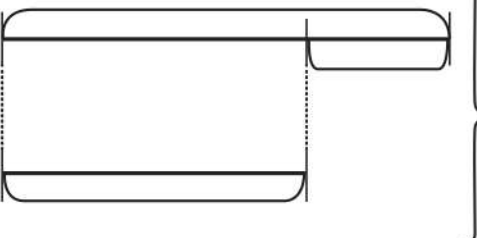
Листок самооценки: 😊 — верно, ☹️ — неверно


Дата: ____ . ____ . ____

1	2	3	4	5

1 Дополни схему известными числами и реши задачу.

Оля прочитала в первый день 7 страниц в книге, а во второй день — на 2 страницы меньше, чем в первый. Сколько всего страниц прочитала девочка?

1) 

2) 

1)																				
2)																				
Ответ:																				

2 Измерь и запиши длину отрезка:



Ответ: длина отрезка ____ см.

3 Запиши величины в порядке возрастания.

8 см, 1 дм, 1 см

Ответ: _____

4 Найди значения выражений.

$8 - 5 + 7 = \square$

$18 - 7 + 4 = \square$


$9 + 5 + 2 = \square$

$11 + 7 - 6 = \square$

$14 - 9 + 3 = \square$

$17 - 9 + 7 = \square$

5* Повтори по образцу.



Листок самооценки: 😊 — верно, ☹️ — неверно

Дата: ____ . ____ . ____

1	2	3	4	5

1 Прочитай текст сказки и озаглавь его.

Пошёл тёмной ночью серый ёжик по лесу гулять. Увидел красную клюквинку и наколол на серую иголочку. Увидел жёлтые листья и тоже наколол.

Заметил, наконец, в голубой луже голубую звёздочку. Тоже хотел наколоть — да ничего не вышло. Подумал ёжик, подумал и накрыл её лопушком: пусть до утра полежит.

А утром под лопухом вместо голубой звезды нашёл большое красивое солнышко. Вот ёж смеялся! Очень.

(Г. Цыферов)

2 Пронумеруй находки ёжика в том порядке, в каком они встречаются в тексте сказки.

листья клюквинка звёздочка

3 В первом предложении текста задания 1 подчеркни все твёрдые согласные (синим карандашом).

4 Вставь пропущенные буквы, определи правило и напиши два слова на это же правило в каждый столбик.

кувш..н	ч..лок	рощ..
ж..раф	щ..ка (рыба)	ч..йник
пруж..на	ч..деса	задач..

_____	_____	_____
_____	_____	_____

5 Составь и запиши предложение из данных слов, изменяя их, если это необходимо.

бабушка, читает, сказка, внук, интересная

Листок самооценки: 😊 — верно, ☹️ — неверно

Дата: ____ . ____ . ____

1	2	3	4	5

- 1) **Дополни схему известными числами и реши задачу.**
 Папа на рыбалке поймал 8 окуней, а сын — 6 окуней. Причём из всех окуней 3 окуня им попались большие. Сколько маленьких окуней поймали на рыбалке папа с сыном?



1)																				
2)																				
Ответ:																				

- 2) **Найди значения выражений.**

$8 + 6 - 5 = \square$	$8 - 4 + 3 = \square$	$9 + 3 - 7 = \square$
$7 + 6 + 1 = \square$	$3 + 9 - 2 = \square$	$9 + 3 + 6 = \square$

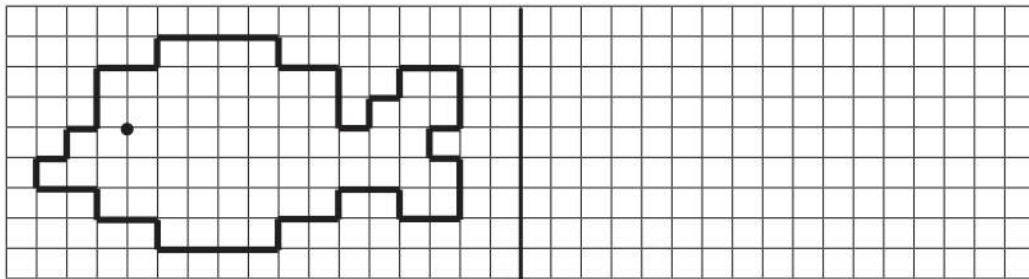
- 3) **Начерти прямоугольник ABCD со сторонами 4 см и 3 см. Найди сумму всех сторон прямоугольника.**
 Ответ: _____ см.

 см + см + см + см = см

- 4) **Выполни действия.**

$3\text{ см} + 5\text{ см} = \square\text{ см}$ $1\text{ дм } 7\text{ см} + 4\text{ см} = \square\text{ дм } \square\text{ см}$

- 5* **Нарисуй такую же фигуру по клеточкам.**



Листок самооценки: 😊 — верно, ☹️ — неверно

Дата: ____ . ____ . ____

1	2	3	4	5

Занятие 5

Русский язык, литературное чтение

1 Прочитай текст и озаглавь его.

Долго сидел я с удочкой на берегу. Не клюют у меня пескари. А дед под кустиком сидит и уже ведёрко наловил. Сел и я в тени. Сразу пескари клевать стали. Оказывается, на чистом месте тень от удочки видна. Вот и не шла к крючку хитрая рыба.

(По Э. Шиму)

2 Ответь устно на вопросы.

- Где сидел дедушка?
- Почему у дедушки ловилась рыба?
- Почему у рассказчика рыба сначала не клевала?

3 Измени слова по образцу. Запиши их. Подчеркни сочетания с шипящими. (Образец: нож — ножи.)

Гараж, лужа, груша.

4 Запиши, сколько в словах слогов, букв, звуков. (Образец: ель — 1 слог, 3 буквы, 3 звука.)

Маяк, весна.

5 Составь и запиши предложения из данных слов.

земле, ещё, на, снег, лежит
треснул, на, лёд, реке


Листок самооценки: 😊 — верно, ☹️ — неверно

Дата: ____ . ____ . ____

1	2	3	4	5

ОТВЕТЫ к пособию «Задания на лето. 1-й класс» (Куття Ю. А., Скидан Е. В.)

При необходимости ответы можно аккуратно изъять из книги.



ОТВЕТЫ к пособию «Задания на лето. 1-й класс» (Куття Ю. А., Скидан Е. В.)

ЗАНЯТИЕ 1

1. Спор деревьев

2. Я [й'а] им печки [п'эч'к'и] топлю и избы строю.

3. Под крышей сарая было гнездо. Маленький воробей упал из гнезда. Он пищал. Рыжий кот Вася подкрался к малышу. Мать кинулась на врага. Она прыгала и била кота крыльями. Кот отступил.

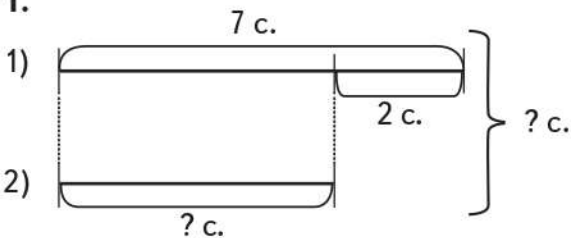
4.

Первый ударный слог	Второй ударный слог	Третий ударный слог
озеро	машина	голова
умный	поёт	снегопад
робкий	глубокая	перемена

5. Ручка, хищник, улы, метель, девочка, крыльцо, пальто, гречка, ночной, сыновья, воробьи, птичка.

ЗАНЯТИЕ 2

1.



1) $7 - 2 = 5$ (с.) — прочитала Оля во второй день.

2) $7 + 5 = 12$ (с.)

Ответ: 12 страниц прочитала Оля.

2. Ответ: длина отрезка 11 см.

3. Ответ: 1 см, 8 см, 1 дм.

4. $8 - 5 + 7 = 10$ $18 - 7 + 4 = 15$

$9 + 5 + 2 = 16$ $11 + 7 - 6 = 12$

$14 - 9 + 3 = 8$ $17 - 9 + 7 = 15$

5. Выполнен соответствующий рисунок.

ЗАНЯТИЕ 3

1. Ёжик ИЛИ Ёжик и звёздочка

2. 1) клюквинка 2) листья 3) звёздочка

3. Пошёл тёмной ночью серый ёжик по лесу гулять.

4. кувшин чулок роцца
жираф щука чайник
пружина чудеса задача

Например:

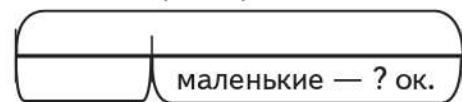
лужи кручу чашка
пушистый угощу туча

5. Бабушка читает внуку интересную сказку. ИЛИ Бабушка читает интересную сказку внуку.

ЗАНЯТИЕ 4

1.

(8 + 6) ок.



большие — 3 ок.

1) $8 + 6 = 14$ (ок.) — всего окуней.

2) $14 - 3 = 11$ (ок.)

Ответ: 11 маленьких окуней поймали папа с сыном.

2. $8 + 6 - 5 = 9$

$8 - 4 + 3 = 7$

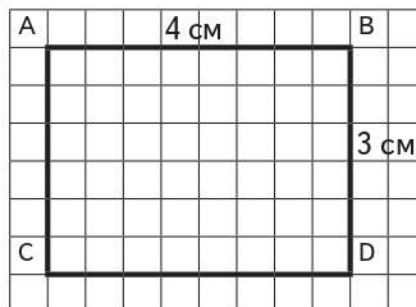
$9 + 3 - 7 = 5$

$7 + 6 + 1 = 14$

$3 + 9 - 2 = 10$

$9 + 3 + 6 = 18$

3.



Ответ: $4 \text{ см} + 3 \text{ см} + 4 \text{ см} + 3 \text{ см} = 14 \text{ см}$.