


ВВЕДЕНИЕ

Перед вами математические прописи, которые предназначены для детей 4—5 лет и составлены в соответствии с федеральным государственным образовательным стандартом дошкольного образования.

Ребёнок, выполняя задания:

- потренирует графические навыки и научится писать цифры от 1 до 5;
- закрепит навыки счёта в пределах 5, а также знания о геометрических фигурах;
- научится ориентироваться в пространстве и на листе бумаги;
- сможет осуществлять самоконтроль и самооценку выполненной работы, руководствуясь пояснениями взрослого;
- разовьёт память, внимание, мышление и логику.

Для занятий ребёнку понадобятся карандаши. Фломастеры и краски использовать нежелательно. При рисовании карандашом требуется нажатие пальцами на карандаш и кистью руки на лист, что способствует подготовке руки к письму. На фломастер нельзя давить, он предназначен для декоративного оформления.





На страницах книги ребёнка ждёт друг — . Пусть малыш нарисует ему улыбку, если без ошибок справился с заданиями.


Желаем успехов!

ПРЯМЫЕ ЛИНИИ \rightleftarrows

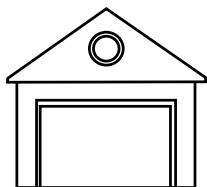
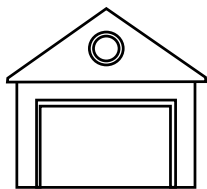
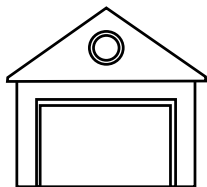
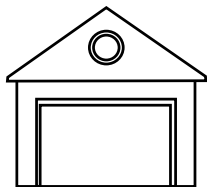
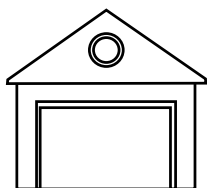


Помоги каждому животному добраться до тележки с кормом — обведи пунктирные линии. У кого какое любимое лакомство?






Помоги каждой машине заехать в гараж — обведи пунктирные линии. В какую сторону движутся машины?



РАЗВИТИЕ ГЛАЗОМЕРА


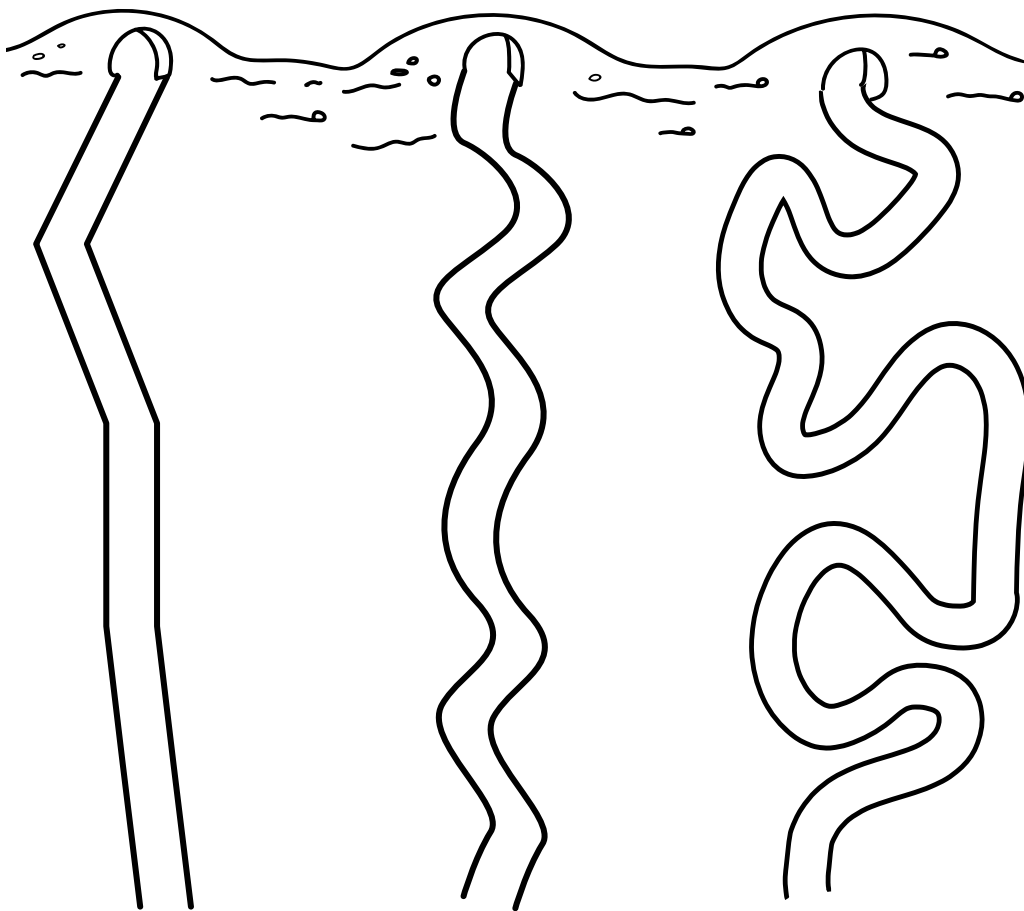


Что ты видишь на картинке? Какой фрукт нарисован больше одного раза?





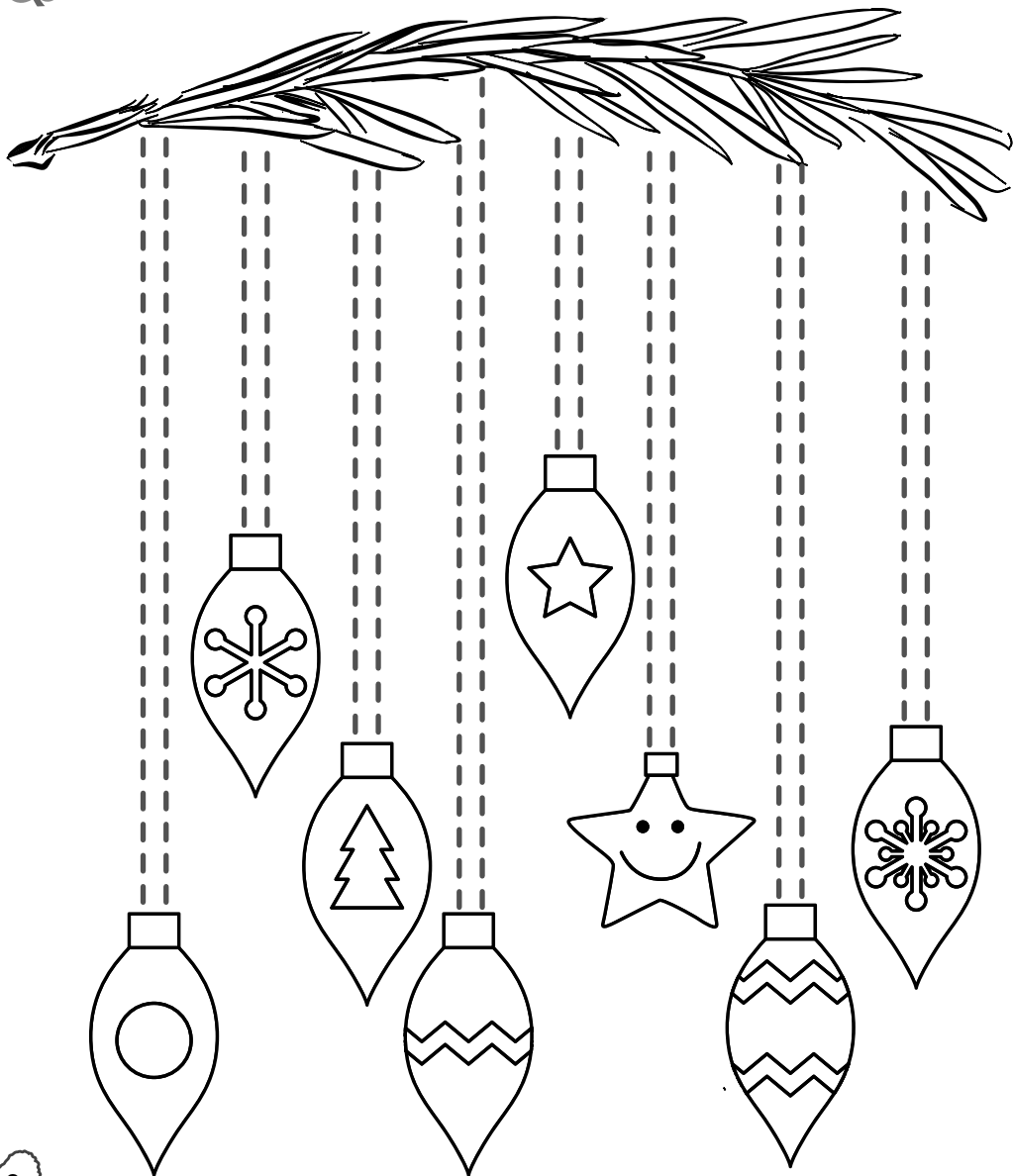
Как ты думаешь, кто из мышат быстрее всех доберётся до норки. Объясни свой ответ.




ПРЯМЫЕ ЛИНИИ ↑↓




Обведи ленты по пунктиру от ветки к новогодним игрушкам.





Помоги каждой ракете долететь до своей планеты — обведи пунктирные линии.



ОРИЕНТАЦИЯ В ПРОСТРАНСТВЕ



Где находится дерево: слева или справа от мельницы? Нарисуй справа от мельницы облачко, слева — солнце.

