



Мамы и папы, бабушки и дедушки!


Учиться, играя, всегда весело и увлекательно, а раз у вашего малыша появился интерес к рассматриванию картинок, почитайте ему нашу книжку — пусть маленький исследователь день за днём открывает для себя удивительный, яркий и разноцветный мир и радуется вас новыми успехами.

Конечно, малыша нужно заинтересовать — предложить отгадать загадку, придумать историю по рисунку, найти на страничке всех зверей и птичек, познакомиться с цветами радуги. А может быть, наперегонки показывать и называть животных — артистов цирка? Нашу книжку можно читать с любой страницы! Вместе разглядывайте иллюстрации, выполняйте занимательные задания — и вскоре ваш ребёнок выучит названия зверей и птиц, познакомится с питомцами, домашними и дикими животными, обитателями зоопарка и морских глубин, научится считать до пяти, называть цвета радуги. Кроха узнает много новых слов, с удовольствием будет показывать на красочных страничках пятнистого жирафа, забавного щенка, кудрявую овечку и курочку с цыплятами, игрушечных зверят и сказочных героев.

Во время первых уроков обязательно вовлекайте малыша в беседу. Только так раннее развитие может быть успешным. Называйте рисунки и задавайте вопросы, например: «Где щенок? Как мяукает кошка?» Все дети в восторге от игры в прятки — предложите найти на страничке «потерявшихся» зверят, это так интересно!

Пусть малыш внимательно рассмотрит каждую иллюстрацию. Расскажите, что на ней изображено. Подбирайте как можно больше слов для характеристики того или иного рисунка — тогда речь ребёнка будет развиваться быстрее.

Малышу обязательно понравится узнавать любимые игрушки в картинках на страничках книги — такие задания очень полезны для расширения словарного запаса, развития логического мышления, пробуждения познавательного интереса. Он будет внимательно слушать, как вы рассказываете истории по картинкам. А чуть позже — научится выполнять развивающие задания, показывать и называть знакомые предметы, растения, животных.



Обо всём, что малыш видит на рисунках, говорите эмоционально, произносите каждое новое слово медленнее обычного, громко, чётко и выразительно, интонационно выделяя названия картинок. Ребёнок будет с удовольствием слушать ваши объяснения и комментарии, лучше понимать значения слов.

Малышу нравится хлопать в ладоши, повторять вслед за вами: «Раз, два, три, четыре, пять!» Самое время познакомить его с миром цифр в игровой форме, наглядно и образно. Показывайте цифры от одного до пяти на страницах книжки, интонационно выделяйте название каждой цифры и делайте паузы. Проведите пальчиком малыша по каждой цифре. Пусть он внимательно рассмотрит рисунки и сосчитает животных. Попросите ребёнка сказать, какую цифру он видит на странице. Затем предложите назвать столько же зверей, птиц, насекомых.

В три годика малыш уже сам листает книжку, внимательно слушает рассказы по картинкам, задаёт вопросы. Обязательно отвечайте на них, ведь поддерживать детский интерес — одна из главных задач взрослых.

Не забывайте хвалить малыша, если он научился чему-то новому, удивил вас своей фантазией, находчивостью, изобретательностью. Создайте максимально комфортные условия: занимайтесь в то время, когда малыш не утомлён, хорошо себя чувствует и находится в отличном настроении. Первые уроки должны продолжаться не более 10 минут. И всегда старайтесь закончить ваши совместные занятия, как только заметите у ребёнка первый признак потери интереса. Надеемся, эта книга поможет сделать мир ребёнка весёлым и интересным.

**Читайте книжку вместе
с малышом — удивляйтесь,
радуйтесь, смейтесь, получайте
удовольствие от общения
и совместных игр!**



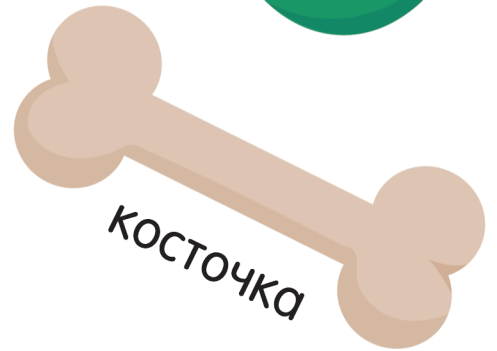
ДОМАШНИЕ ПИТОМЦЫ



пёс



мячик



косточка



миска

молоко



черепашка

Кто
лакает молоко,
а кто грызёт
косточку?



клубок



кот

Мяу!
Цап-царапки!
Коготки
на лапках.
(Кот)



попугай

Чем любит
лакомиться
кролик?



морковка



кролик



хомяк



рыбки




зёрна

В аквариуме
живут ...



НА ФЕРМЕ

яблоня



овечка




На луку
у речки
Травку ест ...
(Овечка)

козочка



капуста



лошадка




куст



Сколько
у козы
ножек?
А сколько
рожек?



свинка



У кого
нос пятачком,
а хвостик
крючком?



сено



добрэ



морковка



корова



кролик



подсолнухи

Корова
жуёт ...