


СОДЕРЖАНИЕ

ДОМАШНИЕ ЖИВОТНЫЕ.....	4
ЛЕСНЫЕ ЖИВОТНЫЕ	20
ЖИВОТНЫЕ ЖАРКИХ СТРАН.....	34
ЖИВОТНЫЕ ХОЛОДНЫХ СТРАН.....	46
ПОДВОДНЫЕ ОБИТАТЕЛИ	50
НАСЕКОМЫЕ	57



ВСТУПЛЕНИЕ

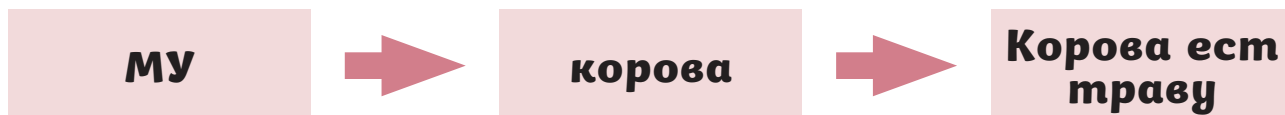
Малышам очень нравятся животные. Недаром во многих детских сказках главными героями являются звери и птицы, рыбы и насекомые. Знакомство с животными — их внешним видом, строением тела, повадками, детенышами — позволяет в занимательной форме расширить представления ребёнка об окружающем мире и стимулирует развитие речи.

Как работать с этой книгой?

Работа с картинкой. Покажите картинку и назовите животное. Попросите малыша показать, где голова, хвост, ноги, рога и т. д. Стимулируйте активную речь ребёнка: показывая на детали картинки, задавайте вопросы «Кто это?» или «Что это?».

Работа с текстом. Чётко и с выражением прочитайте малышу маленькую историю.

Старайтесь разговаривать малыша, побуждая самостоятельно прокомментировать картинку. В начале занятий рекомендуем использовать звукоподражания (сочетания звуков, которые издают животные: ква-ква, ку-ку, пи-пи и т. д.) и другие облегчённые слова (слова-замены, которыми на начальном этапе развития речи малыш может заменять любые слова: прыг, хвать, мах-мах и т. д.). Они выделены заглавными буквами. По мере занятий усложняйте задание: сначала ребёнок повторяет звукоподражания и облегчённые слова, затем отдельные простые слова, следующий этап — простые фразы из 2–4 слов. Например:



На начальном этапе развития речи ответы ребёнка надо принимать в любом виде, даже если слово звучит нечётко, искажённо. Главное — добиться, чтобы ребёнок больше говорил. Чёткость и правильность речи — задачи следующих этапов занятий.


Дополнительные задания. В книге содержатся дополнительные задания — поиграть в интересную игру, повторить заданное движение (покажите его, давая образец для подражания), показать деталь на картинке. Они дают возможность проявить активность и подвигаться во время занятия.

Советы родителям. Для занятий выбирайте время, когда малыш сыт, доволен, не занят каким-нибудь важным для него делом. Советуем заканчивать занятие до того, как ребёнок устанет или потеряет к нему интерес. Старайтесь быть эмоциональными и «заразить» своими положительными эмоциями малыша. Занятия проходят лучше и эффективнее в виде интересной игры, нежели в ситуации, когда взрослые пристают к ребёнку с просьбами: «Скажи!», «Повтори». Заниматься по книге надо регулярно — не менее 2–3 раза в неделю

КОШКА

У Тани живёт пушистая полосатая кошка. Кошку зовут Мурка, потому что она умеет мурлыкать: МУР-МУР! А ещё кошка умеет мяукать: МЯУ-МЯУ! Посмотри, кошка свернулась в клубочек и спит в кресле. У мамы-кошки есть дети — котята. Они пушистые и полосатые, как мама. Таня играет с котятами. Она зовёт котят: КИС-КИС!


ДОМАШНИЕ ЖИВОТНЫЕ



Покажи, как ты гладишь кошку.

СОБАКА

У Саши живёт большая собака. Её зовут Лота. Собака добрая и любит играть. Она умеет громко лаять: ГАВ-ГАВ! — и вилять хвостом. На прогулке Лота защищает Сашу. Она рычит на обидчиков: Р-Р-Р! А когда никого нет дома, собака охраняет квартиру. У собаки есть дети — щенки. Они очень похожи на маму-собаку.



ДОМАШНИЕ ЖИВОТНЫЕ

Походи по комнате как собачка — «на четырёх лапах».

ХОМЯК

У Насти живёт хомячок. Он маленький и пушистый. Хомяк очень смешной. У него короткие лапки и хвостик. Он толстенький, потому что любит покушать. Хомяк всё время что-нибудь ест: АМ-АМ! У Настиного хомячка есть маленький домик. Настя ухаживает за своим питомцем: она убирает у него в домике и подсыпает свежий корм.

ДОМАШНИЕ ЖИВОТНЫЕ




Изобрази хомяка — надуй щёчки!

РЫБКИ

У Димы в аквариуме живут красивые разноцветные рыбки. Большой стеклянный аквариум — это их дом. Там есть камешки, ракушки и красивые водоросли. Рыбки целый день плавают: БУЛЬ-БУЛЬ! Дима любит за ними наблюдать. Он ухаживает за рыбками. Дима меняет воду в аквариуме и насыпает рыбкам специальный корм.

БУЛЬ-БУЛЬ!



ДОМАШНИЕ ЖИВОТНЫЕ

Покажи ладошкой, как рыбки плавают!

КАНАРЕЙКА

У Светы есть маленькая жёлтая канарейка. Эта забавная птичка умеет звонко петь: ВИ-ВИ! Канарейка живёт в красивой клетке. Света ухаживает за канарейкой. Она чистит клетку, насыпает птичке корм, а летом приносит с улицы зелёную травку. Иногда Света выпускает птичку из клетки. Канарейка летает по квартире — везде, где захочет!

ВИ-ВИ!

ДОМАШНИЕ ЖИВОТНЫЕ



Покажи, как птичка машет крылышками.

ЛОШАДЬ

На лугу пасётся лошадь. Она ест свежую зелёную траву. Лошадь умеет говорить: И-ГО-ГО! Когда лошадь скачет, то громко стучит копытами: ЦОК-ЦОК-ЦОК! Спит и зимует лошадка в тёплой конюшне. Зимой она ест овёс и сено — сушёную траву. У мамы лошадки есть ребёнок — жеребёнок.

И-ГО-ГО!




ДОМАШНИЕ ЖИВОТНЫЕ

Давай поскачем, как лошадки. А теперь постучи ножкой, как копытцем.

КОРОВА

На полянке пасётся корова. На голове у коровы рога, а на ногах копыта. Летом целый день коровка жуёт зелёную траву и мычит: МУ! Корова даёт вкусное полезное молоко. Какого цвета молоко? Конечно, белое! Сейчас придёт бабушка с ведром и подоит корову. У мамы-коровы есть ребёнок — маленький симпатичный телёнок.

ДОМАШНИЕ ЖИВОТНЫЕ



Покажи, как корова жуёт травку.