

УВАЖАЕМЫЕ РОДИТЕЛИ И ПЕДАГОГИ!

Эта книга предназначена для детей, у которых уже сформированы навыки первого чтения. Будущий первоклассник будет обводить слоги и слова, отработает технику чтения. Помимо привычных заданий, в этих прописях вы найдете оригинальные авторские упражнения, которые сделают процесс обучения значительно более эффективным:

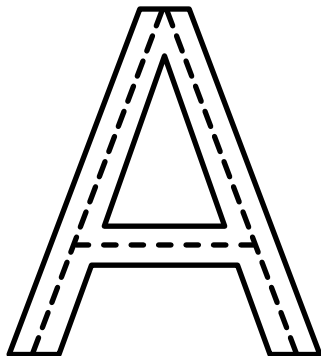
- Упражнения по прописыванию букв и обводке рисунков по пунктирным линиям правой и левой рукой делают эти прописи универсальными — предназначенными **как для праворуких, так и для леворуких детей**. Кроме того, такие задания активно стимулируют развитие мозга и, как следствие, развивают все познавательные способности малыша.
- Задания, в которых ребенок будет дописывать недостающие элементы букв и находить буквы на фоне наложенных изображений, способствуют профилактике нарушений письма и чтения (дисграфии и дислексии).
- Интерактивные упражнения: конструирование букв из подручных материалов, складывание слов из пластилина, повторение ритмических рядов слогов, а также упражнения на развитие слухового и зрительного внимания.

Обучая малыша, не забывайте об общих правилах занятий с детьми дошкольного возраста:

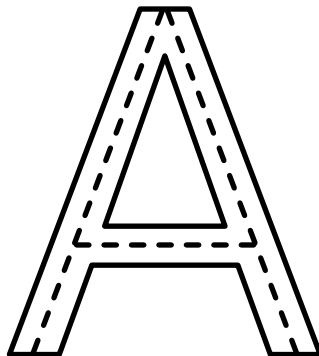
1. Занятия в этом возрасте не должны длиться более 30 минут, иначе малыш устанет, начнет нервничать, и такие занятия не принесут пользы.
2. Если ребенок отказывается от продолжения урока до истечения 30 минут, не настаивайте, отложите книгу. Займитесь подвижными играми или отправляйтесь на прогулку. У каждого ребенка индивидуальный темп обучения. Принуждая малыша к занятиям, вы рискуете надолго отбить у него охоту к учению.
3. Подбадривайте юного ученика во время занятий, помогайте и не скупитесь на похвалы. Никогда не ругайте и не стыдите малыша за ошибки и промахи. Помните: ребенок должен верить в свои силы и чувствовать вашу поддержку.

Успехов вам и вашему малышу!

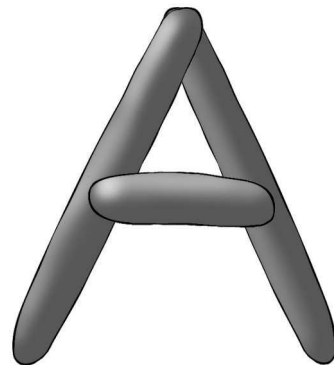
Напиши букву А правой рукой.



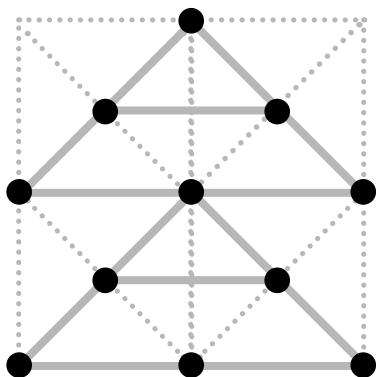
Напиши букву А левой рукой.



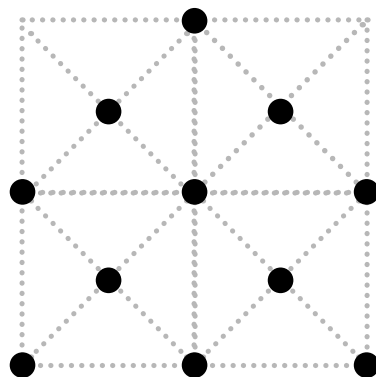
Слепи букву А из пластилина.



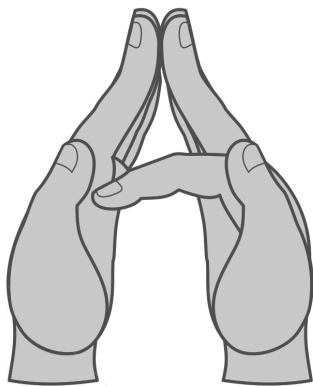
Соедини точки по контуру.



Скопируй линии, расположенные слева.




Сложи букву А с помощью рук.



Повтори артикуляцию и одновременно сложи руки так, как показано на рисунках*.

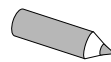
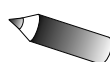
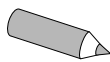
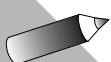
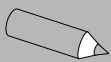
Открой рот.



Закрой рот.



* Повторяйте чередование серии движений 5-6 раз во всех подобных заданиях.



Допиши букву А.



Найди слог, указанный в начале каждой строки, и обведи его кружком. Покажи рисунки предметов, названия которых начинаются с этих слогов.

МА КА МА ША ЗА МА МА


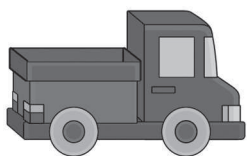
КА СА МА КА КА ЛА КА

СА ЗА СА СА ША СА ПА

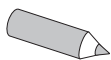
МАШИНА

КАША

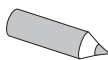
САПОГИ



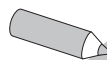
Найди и раскрась букву А.



уу



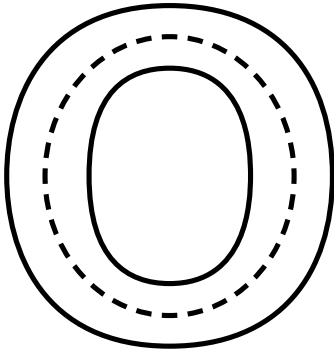
1



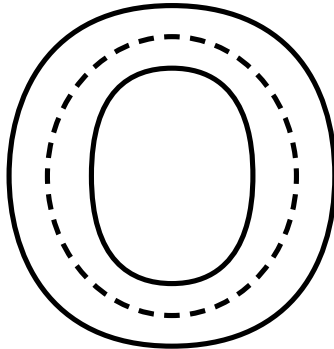
Кк



Напиши букву О правой рукой.



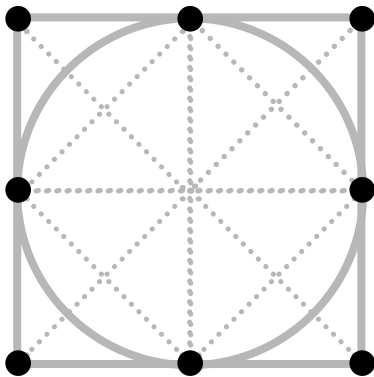
Напиши букву О левой рукой.



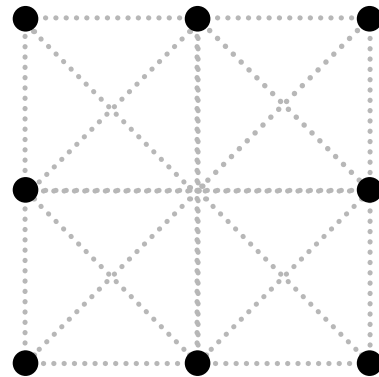
Сложи букву И из подручных материалов.




Соедини точки по контуру.



Скопируй линии, расположенные слева.




Сложи букву О с помощью рук.

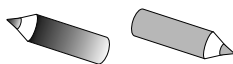



Повтори артикуляцию и одновременно сложи руки так, как показано на рисунках.



Широко открой рот.



Вытяни губы трубочкой.



Допиши букву О.




Найди слог, указанный в начале каждой строки, и обведи его кружком. Покажи рисунки предметов, названия которых начинаются с этих слогов.

КО РО КО ТО КО ПО КО

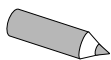
СО СО СО МО БО СО ВО

ПО КО ДО ПО ПО ХО ПО

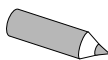
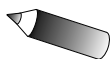
КОСЫ
СОКИ
ПОНИ



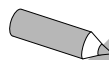
Найди и раскрась букву О.



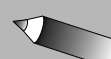
Уу




1




Кк



Напиши букву У правой рукой.



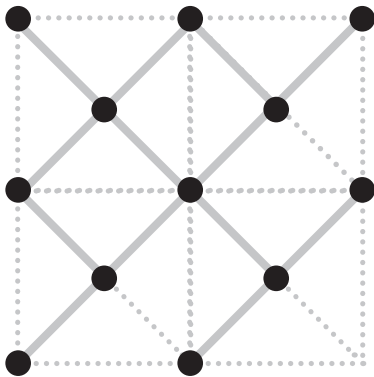
Напиши букву У левой рукой.



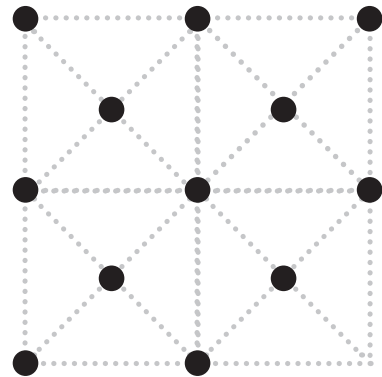
Сложи букву И из подручных материалов.



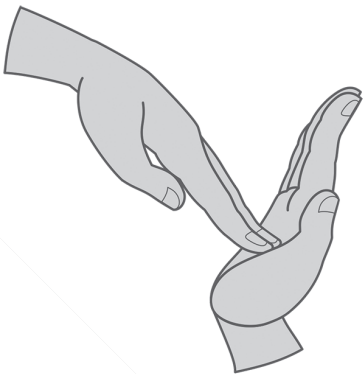
Соедини точки по контуру.



Скопируй линии, расположенные слева.




Сложи букву У с помощью рук.




Повтори артикуляцию и одновременно сложи руки так, как показано на рисунках.

Вытяни губы трубочкой, как будто произносишь звук «у».

Улыбнись.



Допиши букву У.



Найди слог, указанный в начале каждой строки, и обведи его кружком. Покажи рисунки предметов, названия которых начинаются с этих слогов.

КУ ЛУ КУ КУ МУ ЛУ КУ

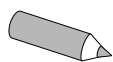
БУ ВУ БУ СУ КУ БУ БУ

ЛУ ЛУ СУ ЛУ ЛУ ЖУ ФУ

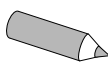
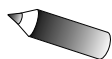
КУРИЦА
БУСЫ
ЛУНА



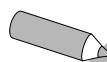
Найди и раскрась букву У.




Уу



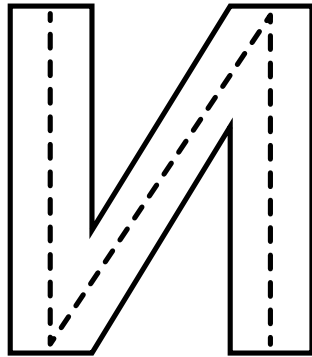
1



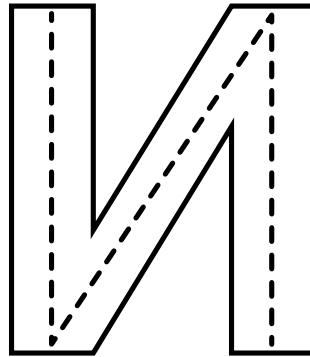
Кк



Напиши букву И правой рукой.



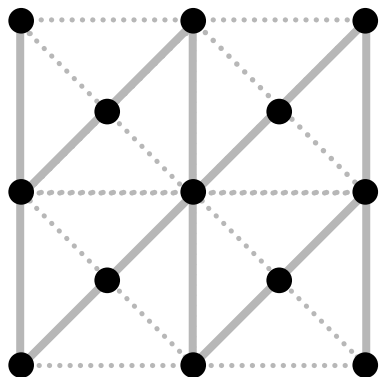
Напиши букву И левой рукой.



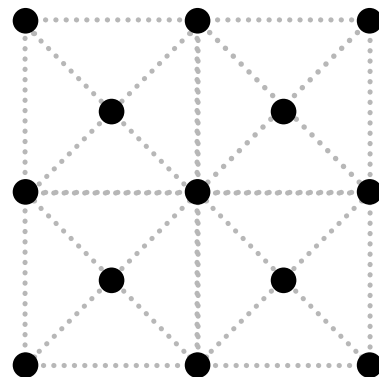
Сложи букву И из подручных материалов.



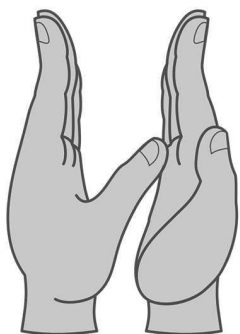
Соедини точки по контуру.



Скопируй линии, расположенные слева.




Сложи букву И с помощью рук.

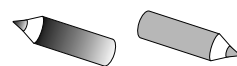
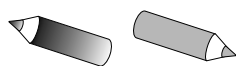



Повтори артикуляцию и одновременно сложи руки так, как показано на рисунках.

Улыбнись.



Вытяни губы трубочкой и подуй.



Допиши букву И.




Найди слог, указанный в начале каждой строки, и обведи его кружком. Покажи рисунки предметов, названия которых начинаются с этих слогов.

ИГ АГ ИГ ИГ ЭГ ЮГ ИГ

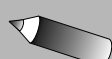
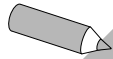
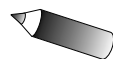
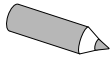
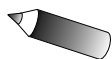
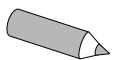
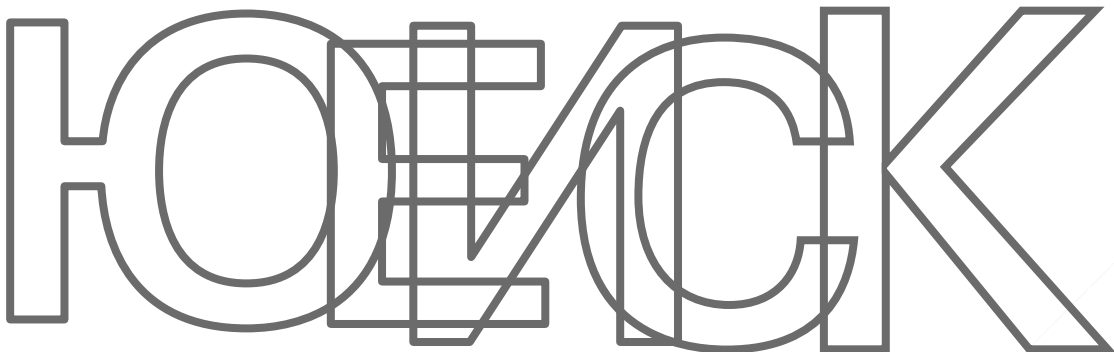
ИЗ ИЗ ИР ИЗ ИС ИЗ ИТ

ИН ИК ИН ИД ИН ИП ИН

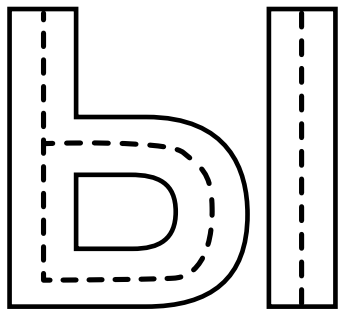
ИГЛЫ
ИЗБА
ИНДЮК



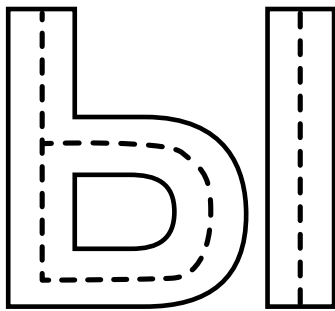
Найди и раскрась букву И.



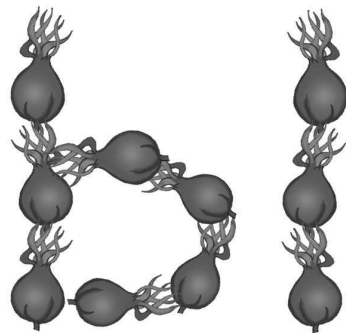
Напиши букву Ы
правой рукой.



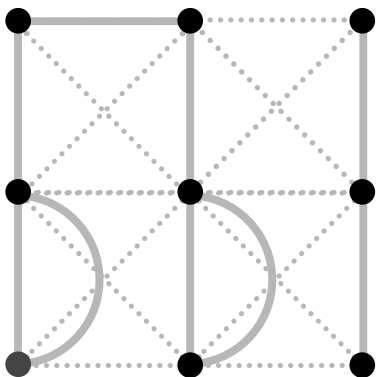
Напиши букву Ы
левой рукой.



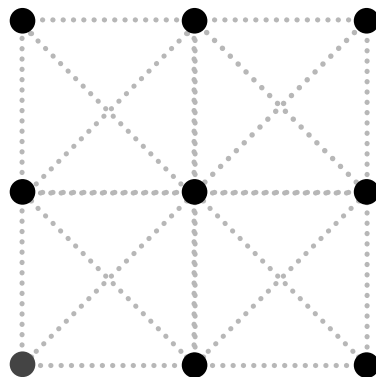
Сложи букву Ы из подручных материалов.




Соедини точки по контуру.



Скопируй линии,
расположенные слева.




Сложи букву Ы
с помощью рук.

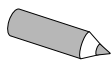
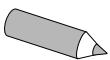
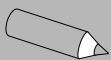



Повтори артикуляцию и одновременно сложи руки так, как показано на рисунках.

Вытяни губы трубочкой.



Сделай из зубов «заборчик».



Допиши букву Ы.



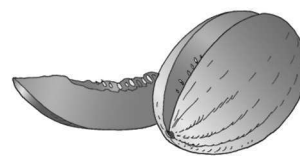


Найди слог, указанный в начале каждой строки, и обведи его кружком. Покажи рисунки предметов, названия которых начинаются с этих слогов.

РЫ РЫ БЫ МЫ РЫ РЫ ЛЫ

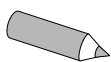
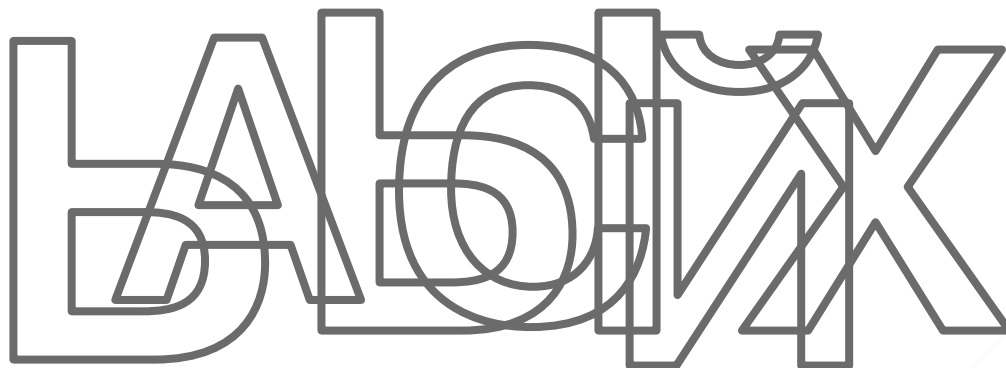
ДЫ МЫ ДЫ ДЫ ТЫ ВЫ ДЫ

МЫ ЛЫ МЫ НЫ МЫ МЫ ПЫ

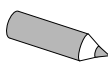
РЫБА
ДЫНЯ
МЫШИ



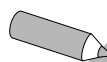
Найди и раскрась букву Ы.



Уу



1



Кк

