



Э.Э. Чакуди

**ДОМАШНЕЕ ОБУЧЕНИЕ**  
РАЗВИВАЮЩИЕ КНИГИ ДЛЯ ДОШКОЛЬНИКОВ

# ГОТОВЛЮ РУКУ К ПИСЬМУ



#эксмогетство

Москва  
2023

## **ВВЕДЕНИЕ**

Уважаемые взрослые! Ваш ребёнок рано или поздно пойдёт в школу, где с первых же уроков ему придётся заниматься письмом. Ровно, чётко и красиво писать буквы, цифры и их элементы — нелёгкий труд на первых порах. Чтобы помочь ребёнку избежать перенапряжения и стресса, нужно начинать готовить его руку к письму заранее.

Процесс письма — сложный синтез мыслительных процессов и определённых физических усилий. Простейшие приёмы письма вполне способен усвоить и дошкольник — например, обводя повторяющиеся детали орнаментов или копируя элементы несложных рисунков.

Мышцы пальцев дошкольника и мелкая моторика должны быть развиты в достаточной степени. Ребёнок должен уметь ориентироваться на листе тетради или альбома, ему должны быть знакомы такие базовые понятия, как «выше» и «ниже», «вправо» и «влево», «линия» и «точка», «круг» и «квадрат» и т. п. Всё это любой малыш способен освоить в дошкольном возрасте. Дошкольник, научившийся уверенно рисовать прямые линии любой длины и в любом направлении, в дальнейшем с лёгкостью начнёт писать ровные печатные буквы.

Занятия с данным пособием будут полезны будущему первокласснику ещё и в том, что он научится сосредотачиваться на выполнении конкретной задачи, ориентироваться на достижение желаемого результата. Выполняя задания одно за другим, он незаметно для себя разовьёт усидчивость и внимательность — ценнейшие качества будущего школьника.






Обезьянка хочет испечь клубничный торт. Для этого всё готово, осталось только провести разноцветные линии на её колпаке. Помоги ей, нарисуй линии по стрелкам. Выбирай карандаш по цвету этих линий.




В жаркий полдень тигрёнок отдыхает под деревьями. Чтобы на деревья можно было забраться, они должны быть похожи на лесенки. Нарисуй линии в указанном направлении.



Котёнок любит играть с мячиком. Проведи ровные линии по пунктиру в направлении стрелки, чтобы котёнок мог поиграть.



Медвежонок начертил на доске пунктирные линии. Проведи по ним ручкой или карандашом, чтобы получились ровные, прямые линии.



Медвежонок обожает мёд. Проведи линии по стрелкам, чтобы он мог найти улей и полакомиться.





Кролик начертил на доске линии сверху вниз. Проведи по ним прямые линии в этом же направлении, ровно и без отрыва.

