





## УВАЖАЕМЫЕ РОДИТЕЛИ!

В книге вы найдете интересные занимательные задания, направленные на расширение и углубление знаний ребёнка об окружающем его мире. Весь материал распределён по темам и соответствует возрастным особенностям старших дошкольников.

Выполняя тщательно подобранные и апробированные на практике увлекательные игровые упражнения, ребёнок познакомится с растительным и животным миром, профессиями людей, получит информацию о рыбах, птицах, насекомых, посуде, фруктах, овощах, семье, временах года и их признаках, планетах солнечной системы.

Все задания способствуют развитию воображения, логики, мышления, а также помогут ребёнку проявить эрудицию, научиться анализировать, сравнивать, обобщать, классифицировать, находить закономерности. Дошкольнику будет интересно рассматривать картинки, максимально приближенные к натуральным, и отвечать на познавательные вопросы.

Чаще хвалите ребёнка и вместе радуйтесь его достижениям! Это очень важно для него!

Мы надеемся, что наше пособие поможет ребёнку узнать много нового и интересного, расширить кругозор и развить познавательные способности.

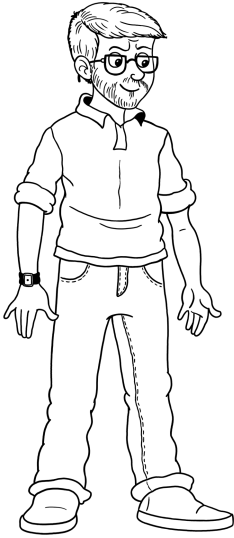
Желаем успеха!





# СЕМЬЯ

1 Назови каждого члена семьи. Кого держит на руках мама? Какой питомец живёт в семье?



ПАПА



МАМА



БАБУШКА

ДЕДУШКА



СЫН



ЩЕНОК







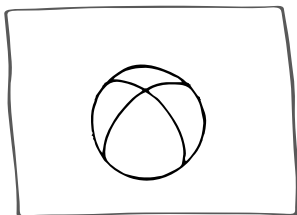


ДОЧЬ





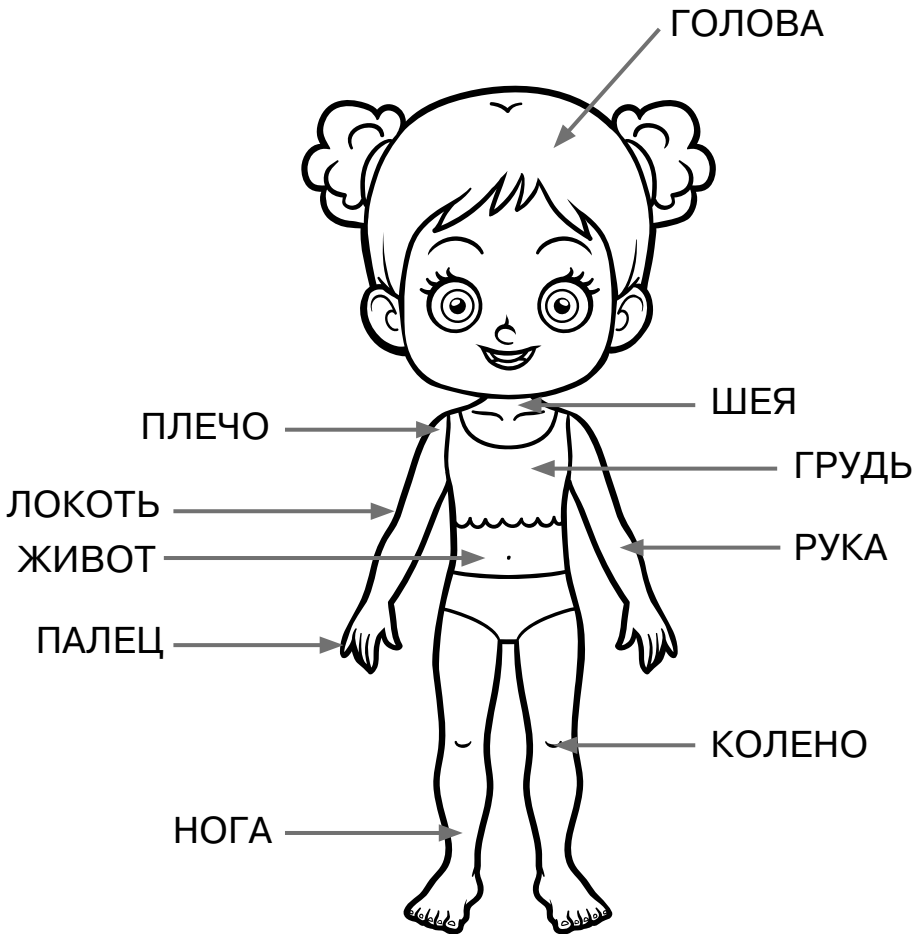
**2** Найди эти предметы в комнате и обведи в кружок.





# ЧЕЛОВЕК

- 1 Это кукла Нина. Покажи части её туловища. А теперь посмотри в зеркало и покажи эти же части тела у себя.




- Зачем нам нужны уши, нос, глаза?
- Для чего предназначены голова, руки, ноги?

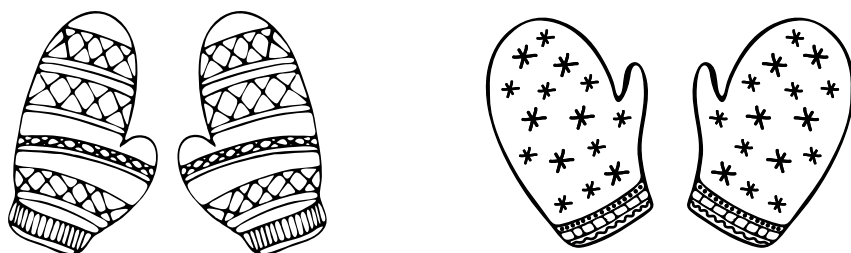
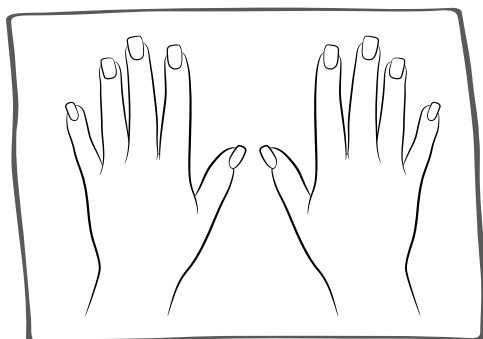




2 Найди одинаковых малышей и соедини их.



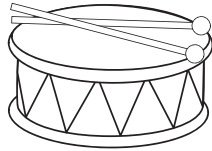
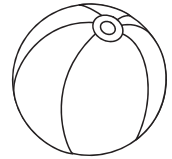




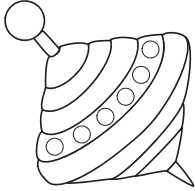
3 Это левая и правая рука. Какие рукавички подойдут на правую, а какие — на левую руку? Соедини линиями. Нарисуй часы на каждой руке.







# ИГРУШКИ

**1** Что изображено на картинках? Назови эти предметы одним словом.




**2** Обведи по пунктиру. Раскрась игрушки.

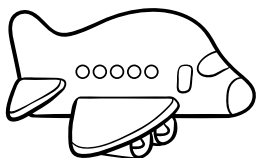




3 Какие игрушки спрятались на рисунке? Найди их и обведи по контуру.



4 Подбери к каждому изображению игрушки слово, обозначающее действие.




САМОЛЁТИК — ...




УТКА — ...



ТЕЛЕФОН — ...



КОНЬ-КАЧАЛКА — ...



КУКЛА — ...











7 Сравни игрушки на полках. Каких игрушек нет на левой полке? Нарисуй их в рамке.





# ОСЕНЬ

1 Какая погода осенью? Что делают животные?

