

ВВЕДЕНИЕ

Вы держите в руках универсальный помощник по русскому языку для младшего школьника. Книга охватывает основные темы по орфографии, морфологии, синтаксису, лексике.

Особенность данного пособия — подача материала в удобной форме с использованием схем, таблиц, алгоритмов, приёмов, с тем чтобы быстро и легко запомнить информацию. Такая подача материала поможет закрепить и систематизировать языковые знания ребёнка.

Темы, рассмотренные в книге, содержат:



— основные правила;



— дополнительную информацию;



— информацию, облегчающую запоминание.

Материал в книге разделён на главы, которые соответствуют темам одного класса. В начале каждой главы представлен список изучаемых тем, а в конце приведены словарные слова для соответствующего класса.

Пособие будет полезно ученикам начальной школы, а также детям, имеющим трудности в усвоении русского языка.

Желаем успехов!

1 класс



Язык и речь. Диалог и монолог	6
Слоги. Ударение	10
Перенос слов	14
Звуки и буквы. Русский алфавит	16
Гласные звуки и буквы	20
Согласные звуки и буквы	22
Правописание безударных гласных	26
Правописание парных согласных по глухости-звонкости	28
Разделительные мягкий и твёрдый знаки	30
ЖИ — ШИ, ЧА — ЩА, ЧУ — ЩУ	32
Правописание ЧК, ЧН, ЧТ, ЩН, НЧ	33
Правописание заглавной буквы	34
Слово и его лексическое значение	36
Списывание слова	38
Предложение	40
Списывание предложения	42
Словарные слова	44



Язык и речь.

Диалог и монолог

Древние люди не умели говорить. В процессе развития речи создавались первые рисунки. Люди учились читать по знакам и рисункам, появились первые буквы и алфавит. Так возникла устная и письменная речь.




ЯЗЫК — система знаков, благодаря которой люди общаются друг с другом.



Русский язык — государственный язык Российской Федерации.

Правильно говорить и писать на родном языке — значит быть грамотным человеком.



РЕЧЬ — использование языка в процессе общения.



Формы речи различаются в зависимости от того, какой канал связи используется (зрение или слух).



Письменная

РЕЧЬ

Устная



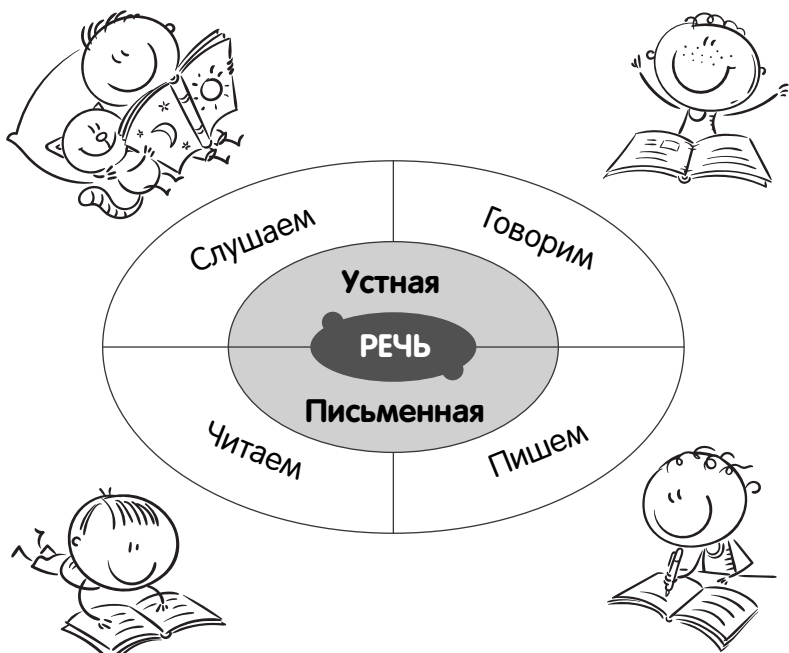
Виды речи

СЛУШАНИЕ — восприятие и понимание звучащей речи.

ГОВОРЕНИЕ — высказывание своих мыслей и передача чужих мыслей в устной форме.

ЧТЕНИЕ — восприятие и понимание письменного текста.

ПИСЬМО — создание или передача высказывания с помощью специальных символов (букв, знаков).



ВНУТРЕННЯЯ РЕЧЬ — речь про себя, с которой не обращаются к другим людям. Внутренняя речь не является средством общения.

Речь, которую мы слышим или произносим.

Устная

РЕЧЬ

Письменная



Речь, которую мы читаем и записываем.



Слово «устная» образовалось от слова «уста» — устами в старину называли губы, рот.



Для письменной речи используются буквы и другие письменные знаки.

- Разговор двух или нескольких лиц.
- Создаётся в процессе общения.

Диалог

ФОРМЫ РЕЧИ

Монолог



- Речь одного человека, обращённая к слушателям или к самому себе.
- Не предусматривается ответ на высказывание говорящего.

Особенности диалогической речи



- В письменной речи слова каждого участника разговора пишутся с новой строки.
- Перед ними ставится тире (—).
- Каждое высказывание называется репликой.

(— Летом я прочитала интересную книгу.
 — Как она называется?
 — «Три повести о Малыше и Карлсоне».)

Особенности монологической речи



- Один человек говорит, его слушают, но не отвечают.
- Цель монолога — донести нужную информацию до слушателя или читателя, побудить к какому-либо действию, обратиться к себе.

(Примеры монологов: выступление ведущего, рассказ учителя, ответ или сочинение ученика.)



Когда я разговариваю с другом или пишу письмо бабушке — это речь?

Слушание, говорение, чтение и письмо — наша речь. Когда ты говоришь с другом — это устная речь, диалог. Когда пишешь письмо бабушке — письменная речь.





Слоги. Ударение



СЛОГ — звук или несколько звуков, которые произносятся одним дыхательным толчком.



В слове столько слогов, сколько в нём гласных звуков.

(Молоко)



(Сок)


(Сок — 1 гласный звук, 1 слог.
Мо́л|ло|ко — 3 гласных звука, 3 слога.)

Как узнать, сколько в слове слогов

- Подчеркнуть буквы, которые обозначают гласные звуки: сколько гласных, столько и слогов.
- «Прохлопать» слово (хлопок — слог).
- Подставить ладонь к подбородку снизу и произнести слово: сколько раз он коснётся ладони, столько и слогов.



Может слог быть без согласной,
Но не может жить без гласной.
Чтобы слог сосчитать,
Надо гласные искать.



Правила слогаделения

Если слог состоит из двух звуков и более, то начинаться он должен обязательно с согласного.

(Орех, полрошок, петух.)

Слог должен оканчиваться на гласный звук или на «Й», «Л», «М», «Н», «Р», исключение — последний слог в слове.

(Захоптел, сапоги.)


Слог может состоять:

- из одного гласного звука;
- одного согласного и одного гласного звука;
- нескольких согласных и одного гласного звука.

(я — г)

(Брюки — ссг)

(Рука — сг)



СЛОВА

Односложные

С одним слогом

Двусложные

С двумя слогами

Многосложные

Более двух слогов

(Хвост. Глаза. Крокодил.)





УДАРЕНИЕ — выделение в слове голосом одного из слогов. Слог, который произносится в слове с большей силой голоса, чем другие, называется ударным. Другие слоги называются безударными.



В устной речи ударение выделяется повышением голоса. На письме ударение обозначается над гласными буквами с помощью специального знака «'». Его ставят над гласной ударного слога.

(Кино́, лине́йка, конфе́та.)

Ударение не обозначают

● Если слово односложное.

(Мел, стол, пуск.)

● Если в слове есть буква «Ё» (слог с «Ё» всегда ударный).

(Свёкла, метёлка, полёт.)



Ударение может находиться в любой части слова: в начале, середине или конце.


(Ка́ша, варе́нье, клубо́к.)





Большая часть слов в русском языке имеет неподвижное ударение. Однако оно может также переходить с одного слога на другой — быть подвижным:

- при изменении формы слова;
 - при образовании нового слова.
- Иногда ударение меняет значение слова.



Как определить ударный слог



- Проговорить слово, выделяя голосом каждый слог.

(КО-мар, ко-МАР.)

- «Позвать» слово.

(«Эй, ко-МАР!»)

- «Поругать» слово.

(«Ах, ко-МАР!»)



Сколько слогов в слове «коньки»?

В слове «коньки» два слога, второй слог «ки» — ударный.






Перенос слов



Слова переносятся по слогам.

(Бе | ге | мот — бе-ге-мот.)



При переносе на стыке двух согласных и более их можно отнести и к предшествующему слогу, и к последующему.



(Кап-ля
Сес-тра)

(Ка-пля
Се-стра)



Слог из одной буквы нельзя переносить или оставлять на строке.



Односложные слова, официальные сокращения (т. е., и т. д.), числа и единицы измерения (7 кг, 5 м) не разбиваются и не переносятся на следующую строку.



Буквы «ъ», «ь», «й» не отделяются от буквы, после которой стоят.



При переносе слов с двойными согласными одну букву оставляют на строке, а другую переносят.



При переносе слов с приставками нельзя отрывать от приставки или корня одну букву, не составляющую слога.



Ежи

Сок

Маль-чик

Рус-ский

Под-стричь



Е-жи, еж-и

Со-к

Мал-ьчик

Ру-сский

По-дстричь

Как перенести слово



- Прочитать слово.
- Определить количество слогов.
- ★ Применить правила переноса. Выбрать самый удобный способ переноса.



Как можно перенести с одной строки на другую слово «чайка»?

В слове «чайка» два слога. По правилу букву «й» нельзя отрывать от предыдущей буквы. Значит, можно перенести данное слово так: «чай-ка».





Звуки и буквы.

Русский алфавит



ЗВУКИ мы слышим и произносим, но не видим. Звуки возникают, когда работают язык, зубы, губы, голосовые связки. На письме звуки обозначаются **БУКВАМИ**. Буквы мы пишем и читаем.



В русском языке 33 буквы и 42 звука. Это объясняется тем, что:


- некоторые буквы при произношении образуют сразу несколько звуков;
- буквы «ъ» и «ь» не обозначают звуков.




На письме звуки изображаются в виде букв в квадратных скобках. Знак ['] передаёт мягкость звука.



Кит — [к'] [и] [т].
Кот — [к] [о] [т].



Русский алфавит как форма письменности, основанная на стандартном наборе знаков, был создан ещё в IX веке монахами Кириллом и Мефодием. В алфавит тогда входило более 40 букв.



РУССКИЙ АЛФАВИТ — 33 буквы, расположенные в установленном порядке. Каждая буква в алфавите имеет строго определённое место и название.