

## **ВВЕДЕНИЕ**

Уважаемые взрослые! Эта книга была создана с целью дать дошкольникам базовые навыки, которые очень пригодятся им в школе. Ещё до начала учёбы у детей должны сформироваться определённые ключевые умения.

Для того чтобы начинать учиться чтению и письму, ребёнок уже должен обладать зрительной памятью, уметь сравнивать и сопоставлять — одним словом, обладать навыками визуального различения. Кроме того, ему необходимо научиться концентрироваться на выполнении поставленной задачи, сосредотачивая на ней всё своё внимание. Не менее важны умение мыслить логически, планировать и прогнозировать, а также способность мыслить быстро и креативно.




В этой книге основной упор делается на развитие у дошкольников внимательности. Задания такого рода перемежаются с упражнениями на развитие мыслительных способностей. Шаг за шагом они усложняются, и поэтому очень важно выполнять их по порядку, одно за другим.

Занимаясь с дошкольниками, ни на минуту нельзя забывать о том, что дети легче учатся на конкретных примерах. Переходить от конкретики к абстрактности нужно постепенно. Если ребёнок не может выполнить какое-либо задание из этой книги, следует продемонстрировать ему пример с привычными предметами. Например, для того, чтобы научить его находить разницу, можно положить перед ним три карандаша и ластик и спросить, что здесь одинаковое, а что лишнее.










Заниматься по этой книге можно как индивидуально, так и в группах. Выполняя различные задания, думая и задавая вопросы, дошкольники получают ценные компетенции, без которых в начальной школе им будет не обойтись.

У этих животных перепутаны головы.

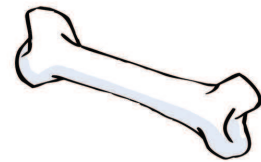


Соедини пары животных, которые должны поменяться головами, как показано на примере.








Назови всех животных, которые здесь нарисованы.  
Соедини каждое животное с его тенью.



Соедини рисунки по смыслу, как показано на примере.



Внимательно рассмотри рисунок слева.  
Найди точно такой же рисунок справа и обведи его кружком.







Котёнок любит играть с клубком шер-  
сти. Нарисуй путь, по которому он мо-  
жет пройти к клубку.



Внимательно рассмотри картинки в каждом квадрате.  
Найди один «лишний» рисунок и отметь его крестиком.  
Объясни, почему он «лишний».

