





## УВАЖАЕМЫЕ РОДИТЕЛИ!

Научить ребёнка держать карандаш и писать — это сложный процесс, требующий длительной и последовательной работы.

Выполняя увлекательные игровые задания, дошкольник сможет подготовить руку к письму, рисуя узоры и копируя рисунки по клеткам, запомнит и научится писать печатные и письменные буквы, цифры, математические знаки. Кроме того, в процессе работы с пособием ребёнок потренирует навыки счёта, разовьёт воображение и внимание, станет более усидчивым, аккуратным и терпеливым.

Рекомендуем вслух проговаривать действия, которые будет производить дошкольник, например, направление движения линий. Постоянное напоминание и проговаривание приведёт к тому, что он быстрее запомнит, как пишутся буквы и цифры и будет делать это самостоятельно. Также можно с первых занятий ставить точку, от которой начинается движение карандаша, а потом просить ребёнка продолжить писать без точек.

Задания с цифрами и фигурами направлены не только на письмо, но и на решение логических заданий, чтобы постоянно поддерживать интерес дошкольника.

Чаще хвалите ребёнка и вместе радуйтесь его достижениям! Даже если он неправильно написал цифру, букву или её элементы, можно вместе эмоционально проиграть этот момент в шуточной форме и дать возможность букве или цифре измениться.

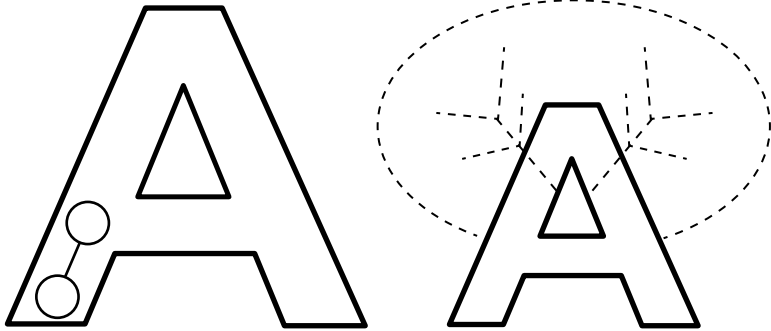
Удачи вам и вашему ребёнку!





# Буква А


1 Нарисуй узоры на большой букве, а маленькую преврати в дерево.



2 Продолжи писать буквы.



3 Скопируй акулу по клеткам.






4 Напиши буквы «А» на крыше магазина. Сосчитай их.



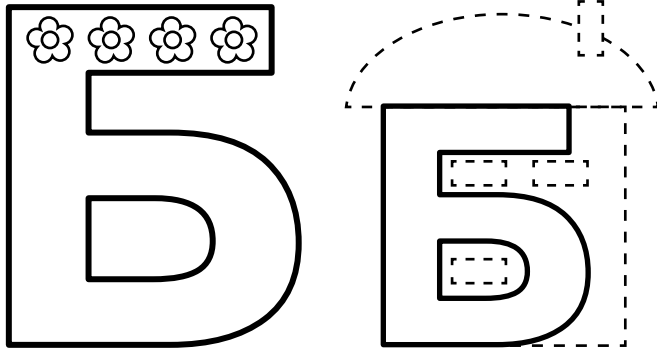
5 Обведи и напиши элементы буквы и букву «А».



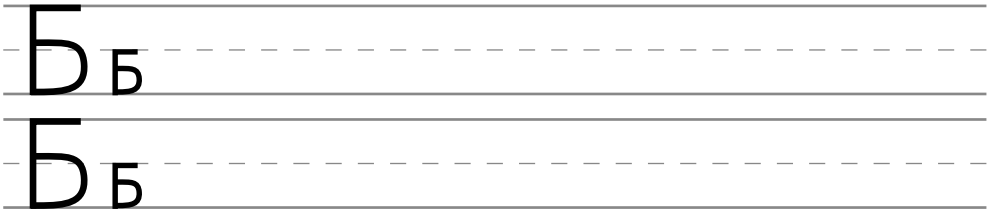


# Буква Б

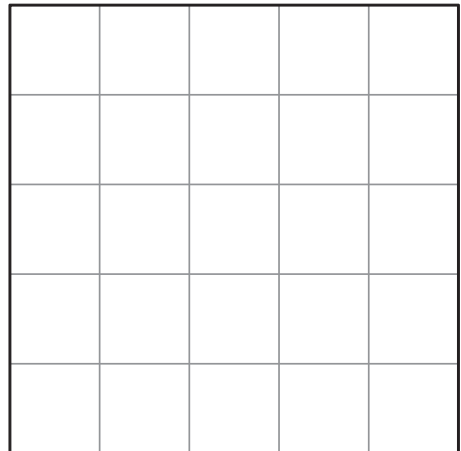
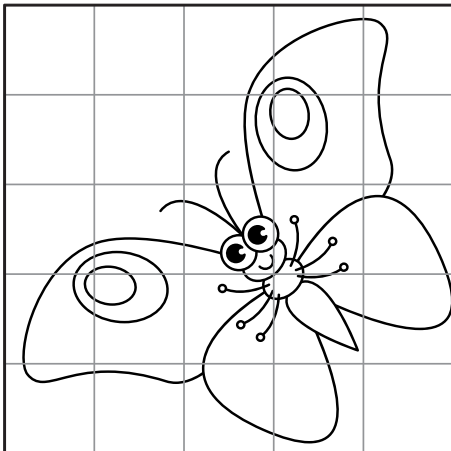
1 Нарисуй узоры на большой букве, а маленькую преврати в дом.



2 Продолжи писать буквы.



3 Скопируй бабочку по клеткам.









# Буква В

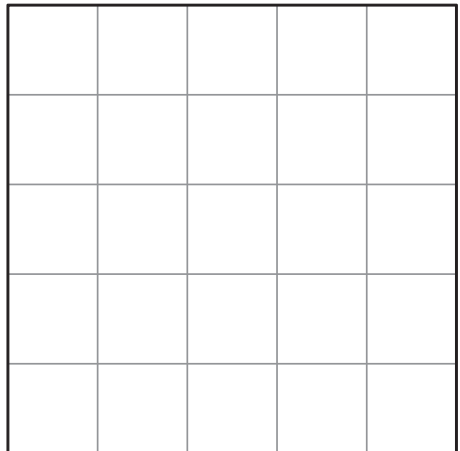
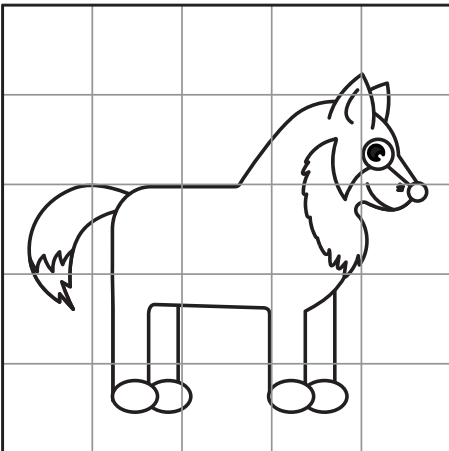
1 Нарисуй узоры на большой букве, а маленькую преврати в бабочку.



2 Продолжи писать буквы.

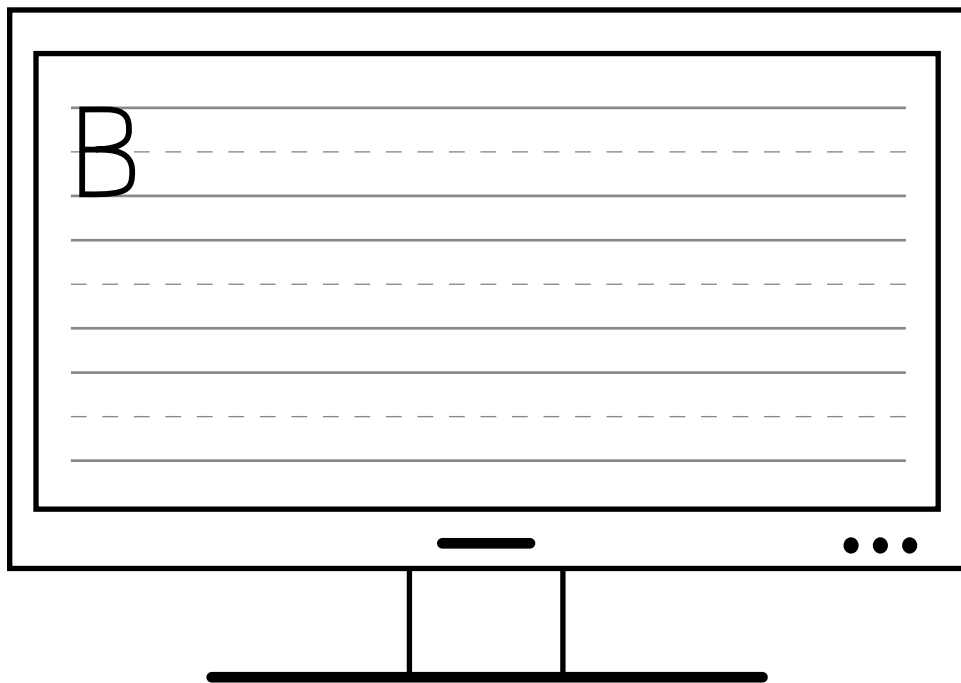


3 Скопируй волка по клеткам.

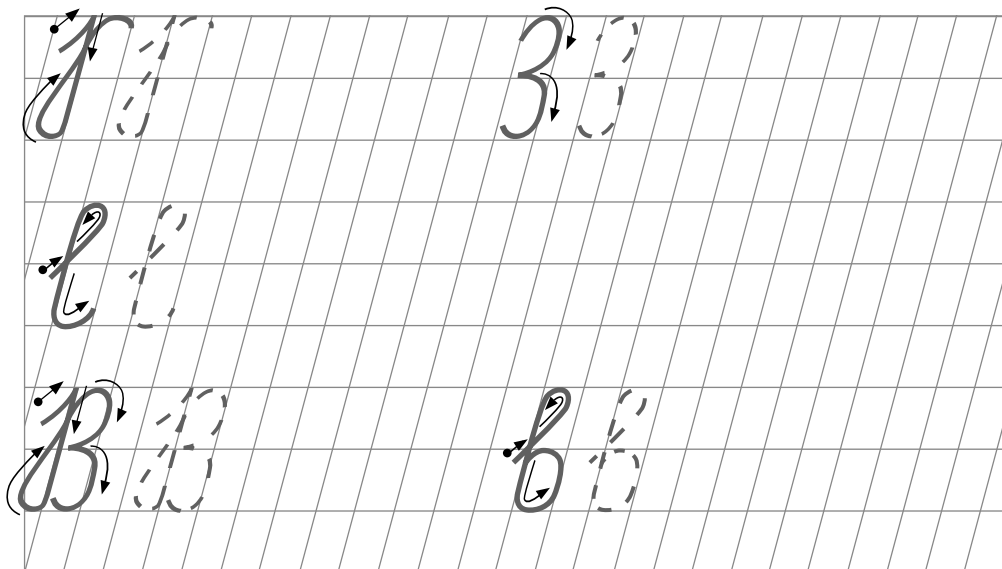




4 Напиши буквы «В» на экране телевизра.



5 Обведи и напиши элементы буквы и букву «В».

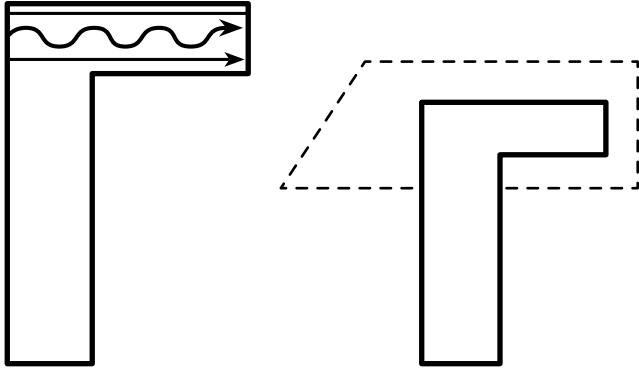




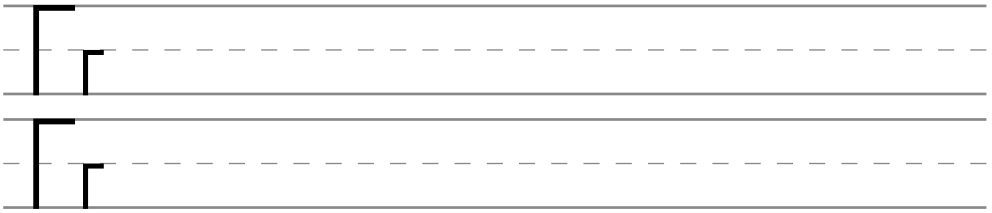


# Буква Г

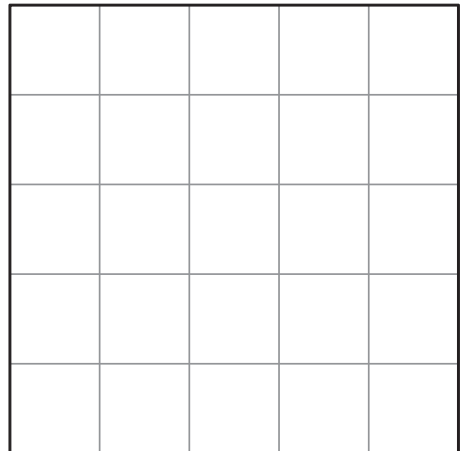

1 Нарисуй узоры на большой букве, а маленькую преврати в молоток.



2 Продолжи писать буквы.



3 Скопируй гуся по клеткам.






4 Напиши буквы «Г» на здании ресторана.



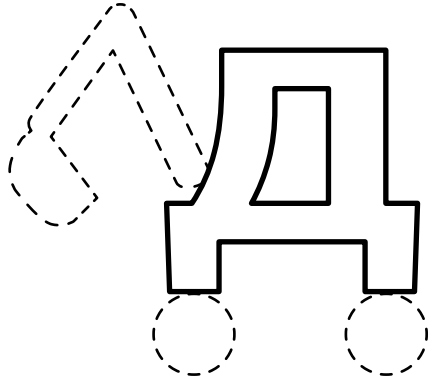
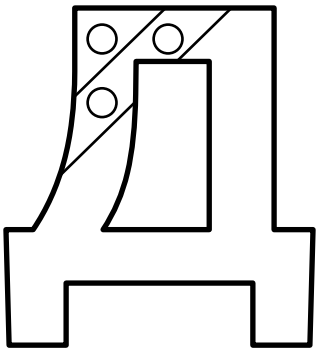
5 Обведи и напиши элементы буквы и букву «Г».





# Буква Д

1 Нарисуй узоры на большой букве, а маленькую преврати в экскаватор.



2 Продолжи писать буквы.



3 Скопируй дом по клеткам.

