





Благодаря этой книге  
ваш ребёнок научится:

- ★ правильно держать ножницы;
- ★ пользоваться клеем;
- ★ правильно обращаться с бумагой;
- ★ вырезать различные фигуры.

**Вам понадобятся:**

- безопасные ножницы;
- фломастеры и карандаши;
- клей.

**РАБОТА С КНИГОЙ:**

1. Прочитайте текст. Обсудите содержание картинки.
2. Прочитайте задание, помогите малышу, если будет необходимость.
3. Придерживайте бумагу, пока ребенок вырезает. Объясните, как пользоваться ножницами и клеем: одной рукой придерживать лист бумаги, при вырезании поворачивать не ножницы, а бумагу.




©MGA

Красотка приглашена на вечеринку.  
Какого аксессуара ей не хватает?  
Давай вырежем и приклеим красивый бантик!

SIUM



©MGA









Посмотри на картинку и скажи, каким предметам не хватает пары? Обведи их в кружок.

©MGA





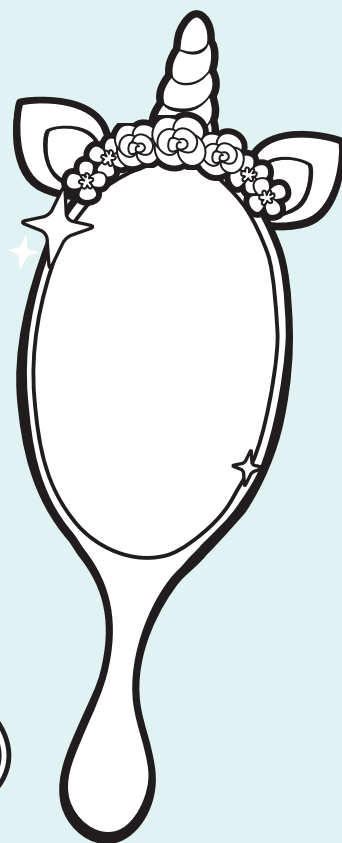
Милашка и её кошечка готовятся к Пасхе.  
 Давай им поможем! Вырежи пасхальные  
 яйца и приклей их на указанные места.

©MGA





Наряд для будущей  
королевы вечеринки!



©MGA