





# Урок 1

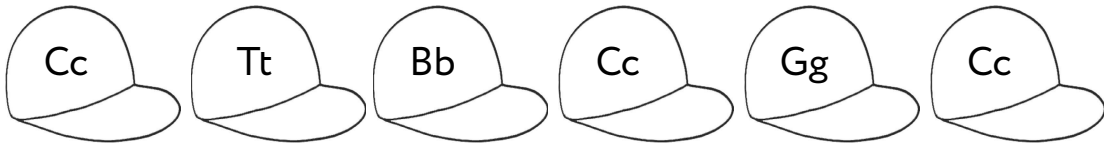
1 Раскрась красным яблоки с буквой **Aa**.




Раскрась зелёным бабочек с буквой **Bb**.



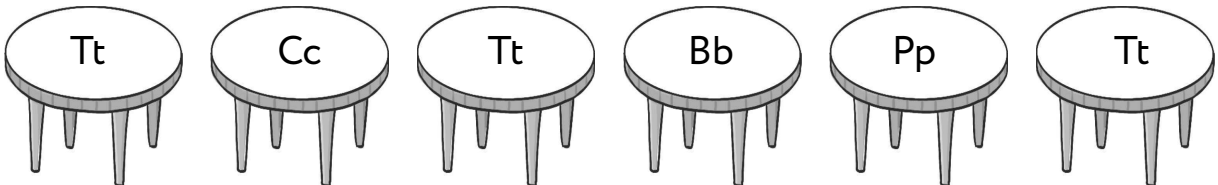
Раскрась синим кепки с буквой **Cc**.




Раскрась розовым поросят с буквой **Pp**.



Раскрась жёлтым столы с буквой **Tt**.



Раскрась серым гусей с буквой **Gg**.



2 Обведи буквы.

Aa Aa Aa Aa Aa Aa

Bb Bb Bb Bb Bb Bb



Cc Cc Cc Cc Cc Cc



Pp Pp Pp Pp Pp Pp

Tt Tt Tt Tt Tt Tt

Gg Gg Gg Gg Gg Gg

3 Обведи и прочитай слова. Раскрась картинки.





4 Обведи слова и допиши строчки до конца.

a cat

a bat

a cap

a bag

5 Вместо чёточки напиши пропущенную букву и прочитай слова.

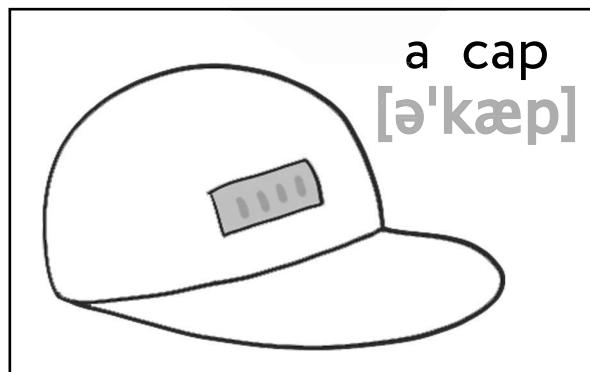
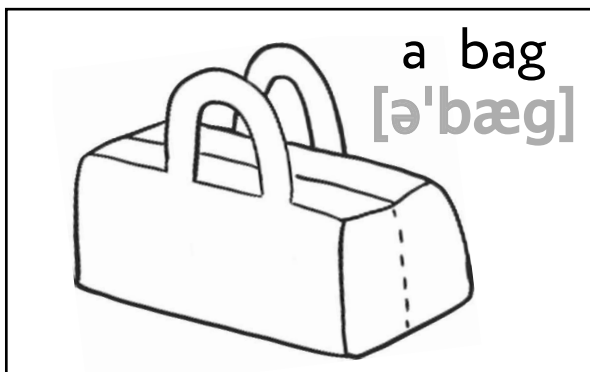


c \_ p

b \_ g



c \_ t

b \_ t

6 Прочитай слова и обведи их транскрипцию.  
Раскрась картинки.

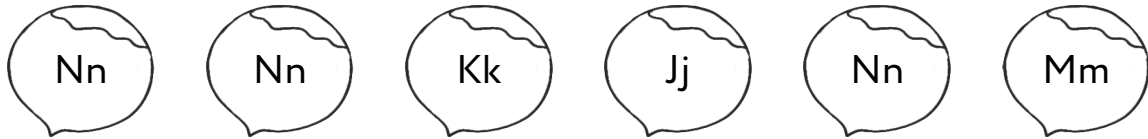


7 Найди, где спрятались кот и летучая мышь. Назови эти предметы. Раскрась картинки.

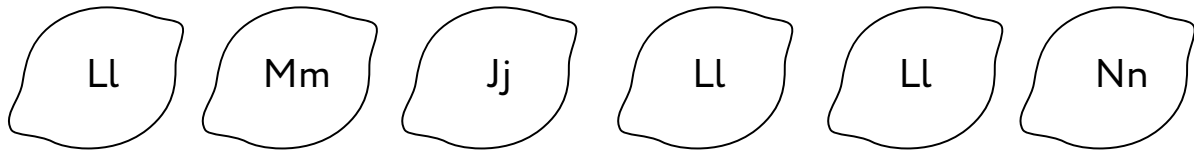


# Урок 2

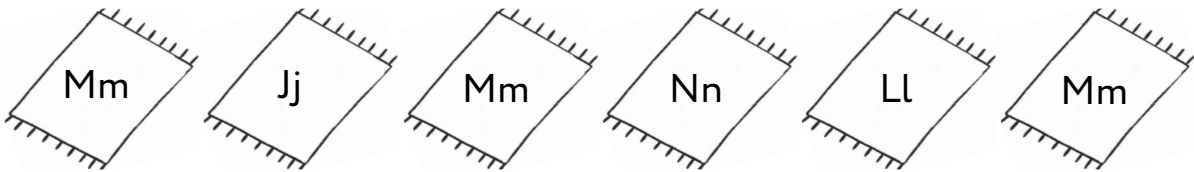
1 Раскрась коричневым орехи с буквой **Nn**.




Раскрась жёлтым лимоны с буквой **Ll**.



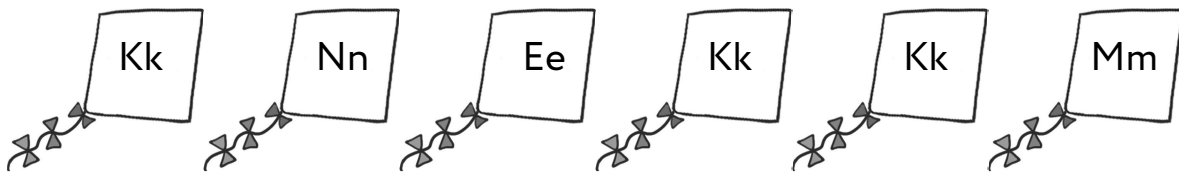
Раскрась зелёным коврики с буквой **Mm**.




Раскрась оранжевым сок с буквой **Jj**.



Раскрась красным воздушных змеев с буквой **Kk**.



Раскрась розовым слонят с буквой **Ee**.



2 Обведи буквы.

Nn Nn Nn Nn Nn Nn

Kk Kk Kk Kk Kk Kk



Ll Ll Ll Ll Ll Ll

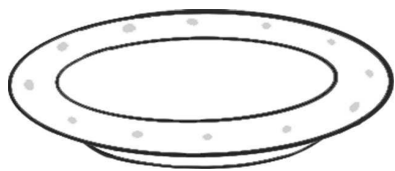
Mm Mm Mm Mm Mm

Jj Jj Jj Jj Jj Jj Jj


Ee Ee Ee Ee Ee Ee

3 Обведи и прочитай слова. Раскрась картинки.





a plate



a cake

④ Обведи слова и допиши строчки до конца.

Jane

Kate

a plate

a cake

make

take

⑤ Вместо чёточки напиши пропущенную букву и прочитай слова.

c \_ ke

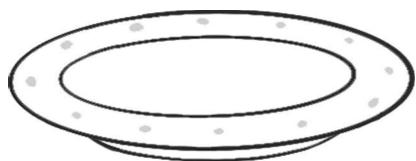
pl \_ te

K \_ te


J \_ ne



6 Раскрась картинки. Подбери транскрипцию к словам. Вот так:



a plate — [ə'keɪk]  
[ə'pleɪt]



a cake [keɪt]  
[ə'keɪk]



Jane [dʒeɪn]  
[ə'pleɪt]



Kate [keɪt]  
[ə'keɪk]

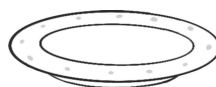
7 В этих словах пропущена первая буква. Допиши её, прочитай слова и раскрась картинки.




\_\_ane



\_\_ate

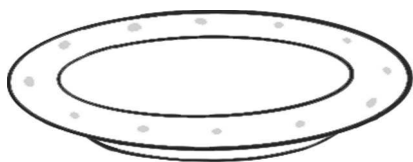


\_\_late




\_\_ake


8 Найди на картинках слова со звуком [æ]. Раскрась только эти картинки.



[æ]



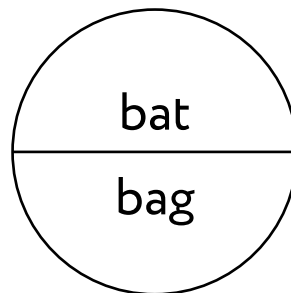
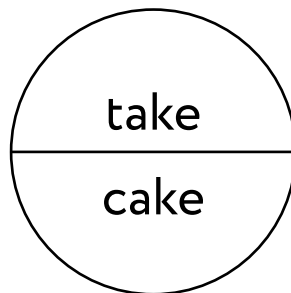
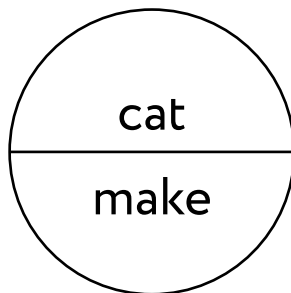
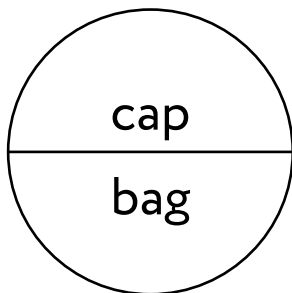
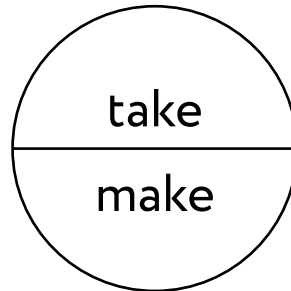
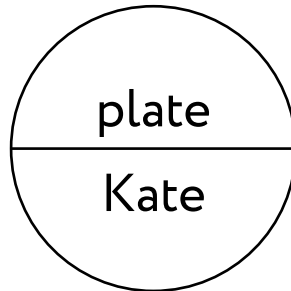
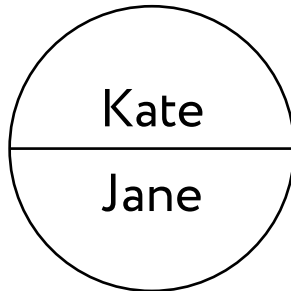
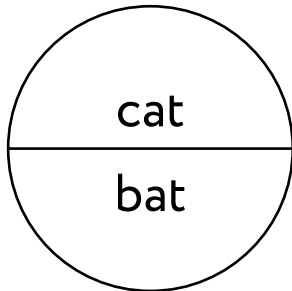
9 А теперь найди на картинках слова со звуком [ei] и раскрась их.



[ei]



10 Прочитай слова в кружках. Раскрась только те кружки, слова в которых рифмуются.




11 Назови тех, кто исчез со второй картинки.



# Урок 3

1 Раскрась серым кроликов с буквой Rr.




Раскрась зелёным флаги с буквой Ff.



Раскрась жёлтым шляпы с буквой Hh.






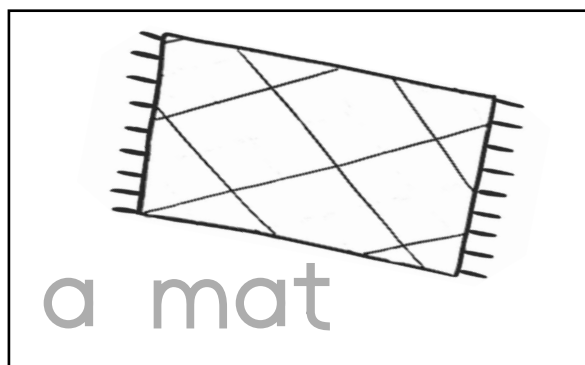



Раскрась красным барабаны с буквой Dd.



2 Обведи буквы.



3 Обведи и прочитай слова. Раскрась картинки.



4 Обведи слова и допиши строчки до конца.

a rat

a flag

a hat

a table

a lake

a mat

a lamp

bad

fat

5 Вместо чёрточки напиши пропущенную букву и прочитай слова.

r \_ t

fl \_ g

h \_ t

t \_ ble

l \_ ke


m \_ t

l \_ mp


6 Прочитай слова и обведи их транскрипцию.  
Раскрась картинки.




a rat [ə'ræt]




a flag [ə'flæg]



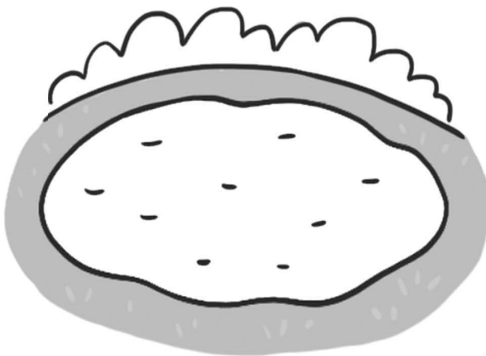
a lamp [ə'læmp]



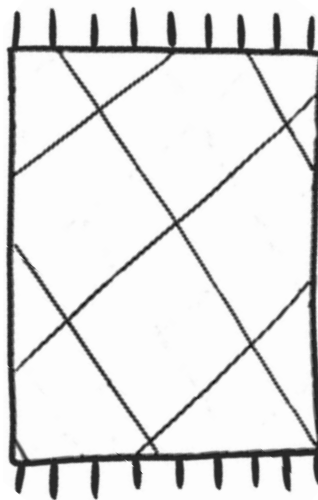
a hat [ə'hæt]



a table [ə'teɪbl]




a lake [ə'leɪk]

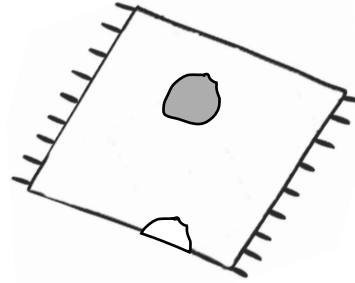


a mat [ə'mæt]

- 7 Обведи и прочитай подписи к картинкам. Раскрась картинки.




a fat cat



a bad mat

a bad fat rat



- 8 Прочитай слова и соедини каждое слово с его транскрипцией. Вот так:

a rat

a flag

a hat

a table

a lake

a mat

a lamp

bad

fat

[ə'hæt]

[ə'leɪk]

[ə'mæt]

[fæt]

[bæd]

[ə'ræt]

[ə'flæg]

[ə'teɪbl]

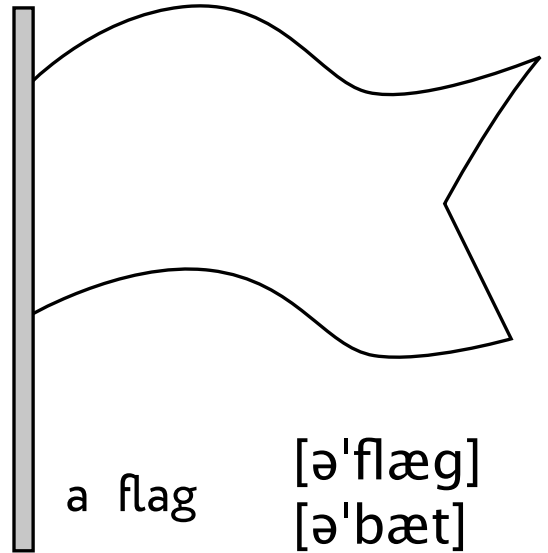
[ə'læmp]




9 Раскрась картинки. Подбери транскрипцию к каждому слову. Вот так:




a rat — [ə'kæt]  
[ə'ræt]



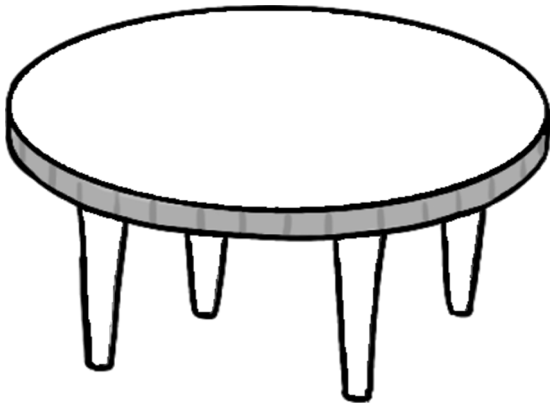
a flag [ə'flæg]  
[ə'bæt]




a mat [ə'mæt]  
[ə'kæp]




a lamp [ə'læmp]  
[ə'teɪbl]



a table [ə'teɪbl]  
[bæd]



a lake [ə'bæg]  
[ə'leɪk]



a hat [ə'keɪk]  
[ə'hæt]

10 Прочитай слова в кружках. Раскрась кружки с рифмующимися словами в красный цвет.

