

Дорогие родители!

Хотите, чтобы ваш ребёнок научился писать? Начинать нужно с простого: обучение письму по точкам — то, что нужно.

Прописи помогут ребёнку развить зрительное восприятие, внимание, мелкую моторику и координацию движения руки. Сначала дети обводят по точкам линии и простые символы, затем переходят к фигурам. Следующий этап — элементы, из которых состоят прописные буквы русского алфавита. Наконец, дети по точкам обводят сами прописные буквы и их сочетания друг с другом, формируя тем самым навык письма.

Двигаясь от простого к сложному, ребёнок готовится к письму и учится писать самостоятельно. Для достижения лучшего результата необходимо регулярно упражняться и оттачивать навык.

Чтобы ребёнок не уставал и не скучал, в книге есть переменки. Очень важно давать время на отдых, чтобы обучение письму было более эффективным.

Книга полезна как для учащихся начальной школы, так и для подготовки детей к школе.

Русский алфавит

Аа Бб Вв Тт Дд Ее

Ёё Жж Зз Ии Ыы

Кк Лл Мм Нн Оо


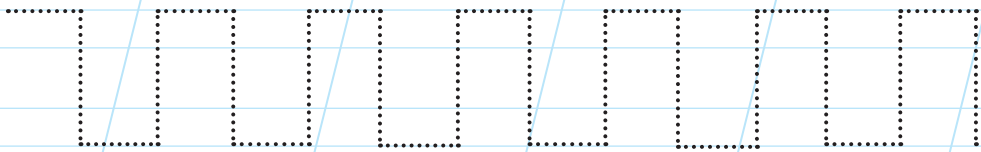
Пп Рр Сс Ттм Уу

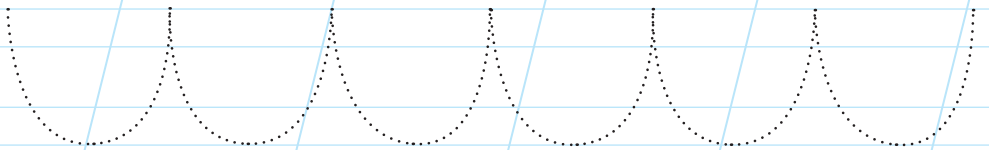


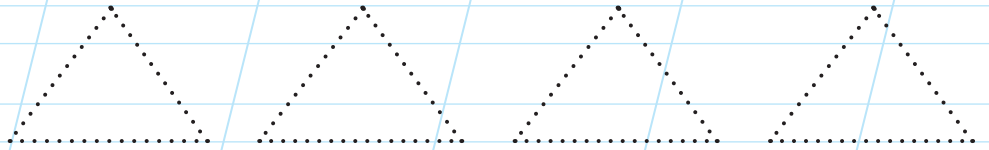


Фф Хх Цц Чч


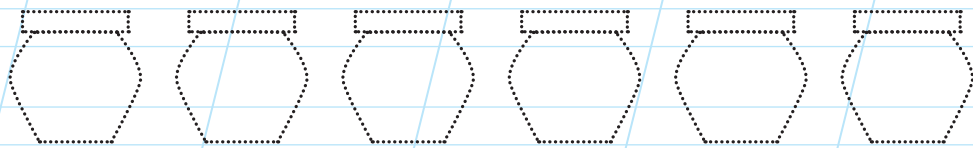

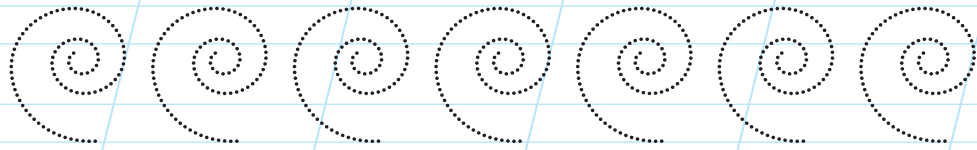
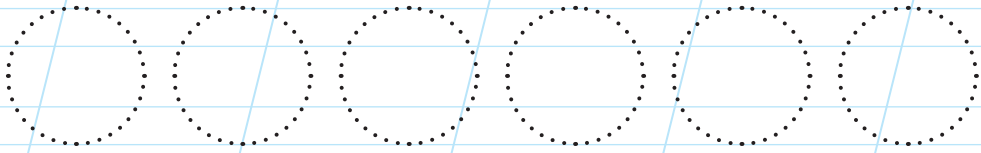
Шш Щщ Ъ ъ Ь ь

Ээ Юю Яя




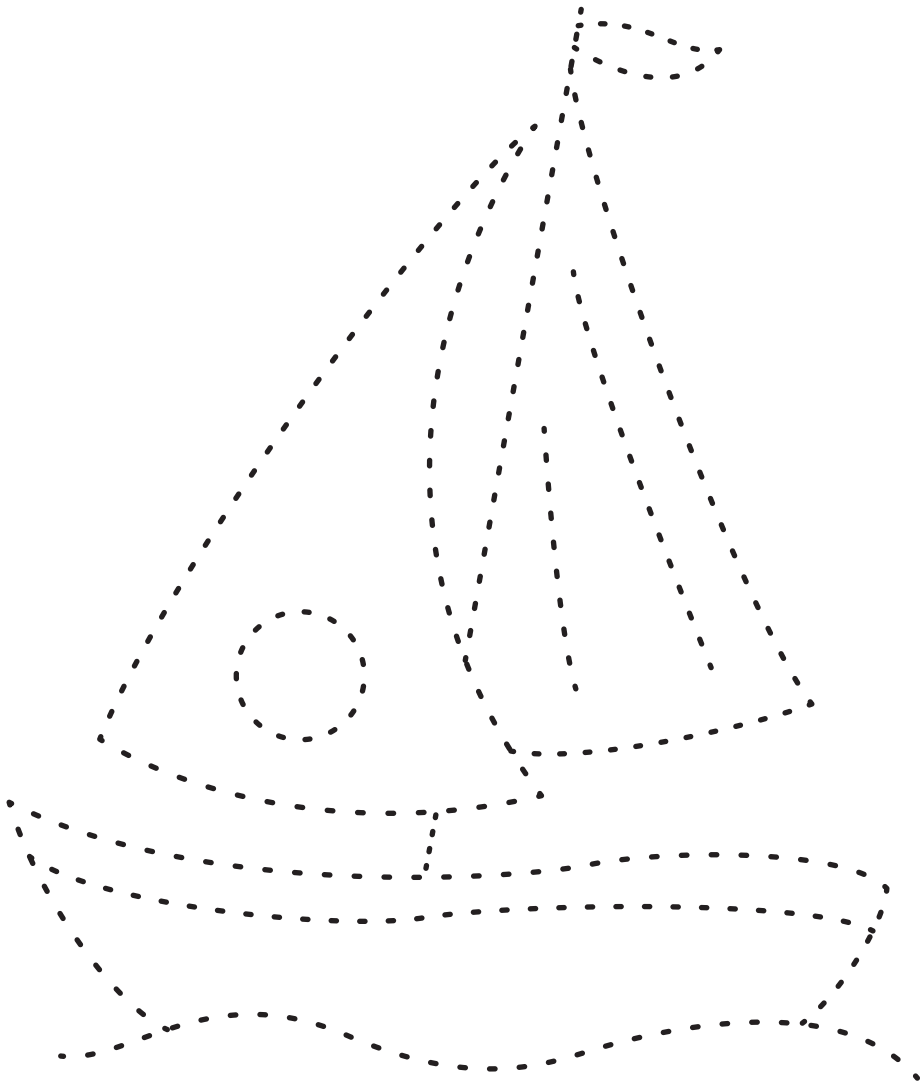


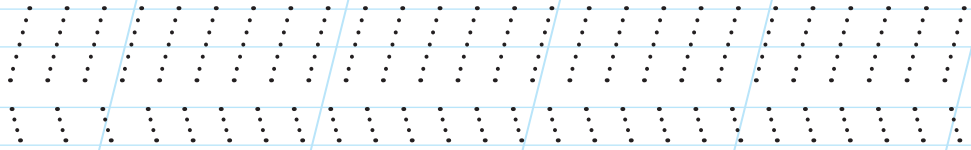





Пришло время немного отдохнуть и устроить **переменку**. Обведи изображения, старайся не выходить за контуры. Раскрась то, что у тебя получилось.







Отлично! Ты хорошо справляешься с простыми символами. Теперь попробуй обвести фигуры и раскрасить их.

