





Благодаря этой книге ваш ребёнок научится:


- правильно держать ножницы;
- пользоваться клеем;
- правильно обращаться с бумагой;
- вырезать различные фигуры.

Для работы с книгой понадобятся безопасные ножницы, фломастеры и клей.

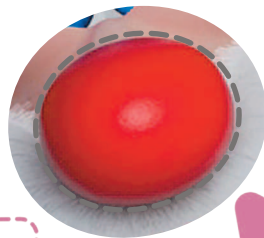
Работа с книгой:

1. Прочитайте текст. Обсудите содержание картинки.
2. Прочитайте задание, помогите малышу, если будет необходимость.
3. Придерживайте бумагу, пока ребенок вырезает. Объясните, как пользоваться ножницами и клеем: одной рукой придерживать лист бумаги, при вырезании поворачивать не ножницы, а бумагу.





Буба стал клоуном. Но ему не хватает красного носика. Давай вырежем его и приклеим на место.








Найди на картинке зонт и шляпу.  
Обведи их в круг.



Какой красивый вид! Давай вырежем недостающие части окна и приклеим их на место.





Буба нашёл адвент-календарь! Сосчитай вместе с родителями сколько в нём окошек.