

Книга, которая поможет малышу заговорить

Это познавательное развивающее пособие разработано на основе педагогического опыта профессиональных воспитателей специально для малышей от 2 до 4 лет с учетом психофизических особенностей их развития. В книге реализован педагогический опыт автора — многодетной мамы, художника, психолога и детского арт-терапевта.

Известно, что малыши до 4 лет охотнее отождествляют себя со зверьями — больше доверяют и легче работают с образами маленьких животных. В этой книге автор создала целый мир, в котором котята, белочки и зайчики демонстрируют ребёнку различные сцены из его повседневной жизни, знакомят с окружающим миром, учат новым словам и простым фразам.

Эта книга — незаменимый помощник мамы и бабушки, логопеда, психолога и воспитателя детского сада для занятий с малышами по запуску речи, развитию внимания, логики и первых навыков счёта.

Как пользоваться книгой

Занятия по книге с малышом делятся на три типа:


1. Большие тематические сцены со словами и простыми фразами для пополнения словаря. Рассмотрите картинку вместе с ребёнком. Дайте ему вводную информацию — расскажите общие сведения о теме. Показывайте предметы на картинке и чётко произносите их названия. Комментируйте действия животных, рассказывайте о функциях и качествах предметов... В конце занятия попросите малыша самостоятельно показать названные вами ранее предметы, назвать указанные вами предметы, ответить на ваши простые вопросы по картинкам.

2. Картинки с вопросами и ответами для развития речи. Покажите малышу на одну из картинок на левой странице разворота, обсудите, что на ней изображено. Задайте вопрос по картинке. Предложите найти картинку с ответом на правой странице.

3. Задания на развитие внимания и навыков первого счёта. Рассмотрите и обсудите большую картинку. Предложите малышу поискать на картинке указанное количество предметов одного типа. Загибая пальчики, считайте вслух. Объясните ребёнку понятия «мало» и «много».

Не перегружайте ребёнка. Не забывайте, что фаза активного внимания у детей 2-4 лет — 5-10 минут. Осваивайте темы постепенно — по одной за занятие.

Удачи вам и вашему малышу!



СОДЕРЖАНИЕ



Я расту

- Части тела • 4
- Моя семья • 5
- Какие бывают чувства? • 6



Мой дом

- Дом и двор • 8
- Комнаты в доме • 10
- Ванная комната • 12
- Спальня • 14
- Что мы делаем в доме? • 16
- Фигуры и цвета • 18



Детский сад

- Детский сад • 20
- Столовая • 22
- Игры и игрушки • 24
- Детская площадка • 26
- Виды спорта • 27



Мир вокруг меня

- Город • 28
- Магазины • 30
- Супермаркет • 32
- Еда • 34
- Одежда • 36
- Я одеваюсь • 38
- Больница • 40
- Рынок • 42
- Ресторан • 44
- Транспорт • 46



Природа

- В море • 48
- На ферме • 50
- Сад • 52
- Огород • 53
- В лесу • 54
- Времена года • 56



Мои первые знания

- Профессии • 58
- Противоположности • 60
- Что делают зверята? • 61
- Вопросы для умницы • 62



ЧАСТИ ТЕЛА



Глаза



Нос



Голова



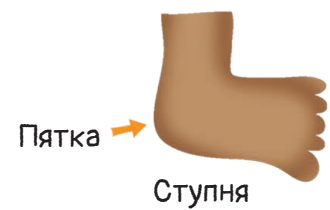
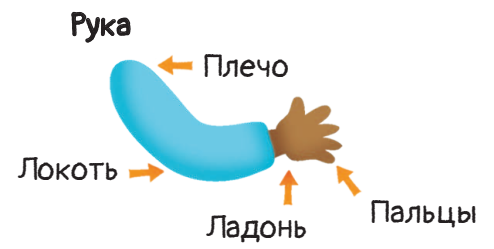
Лицо



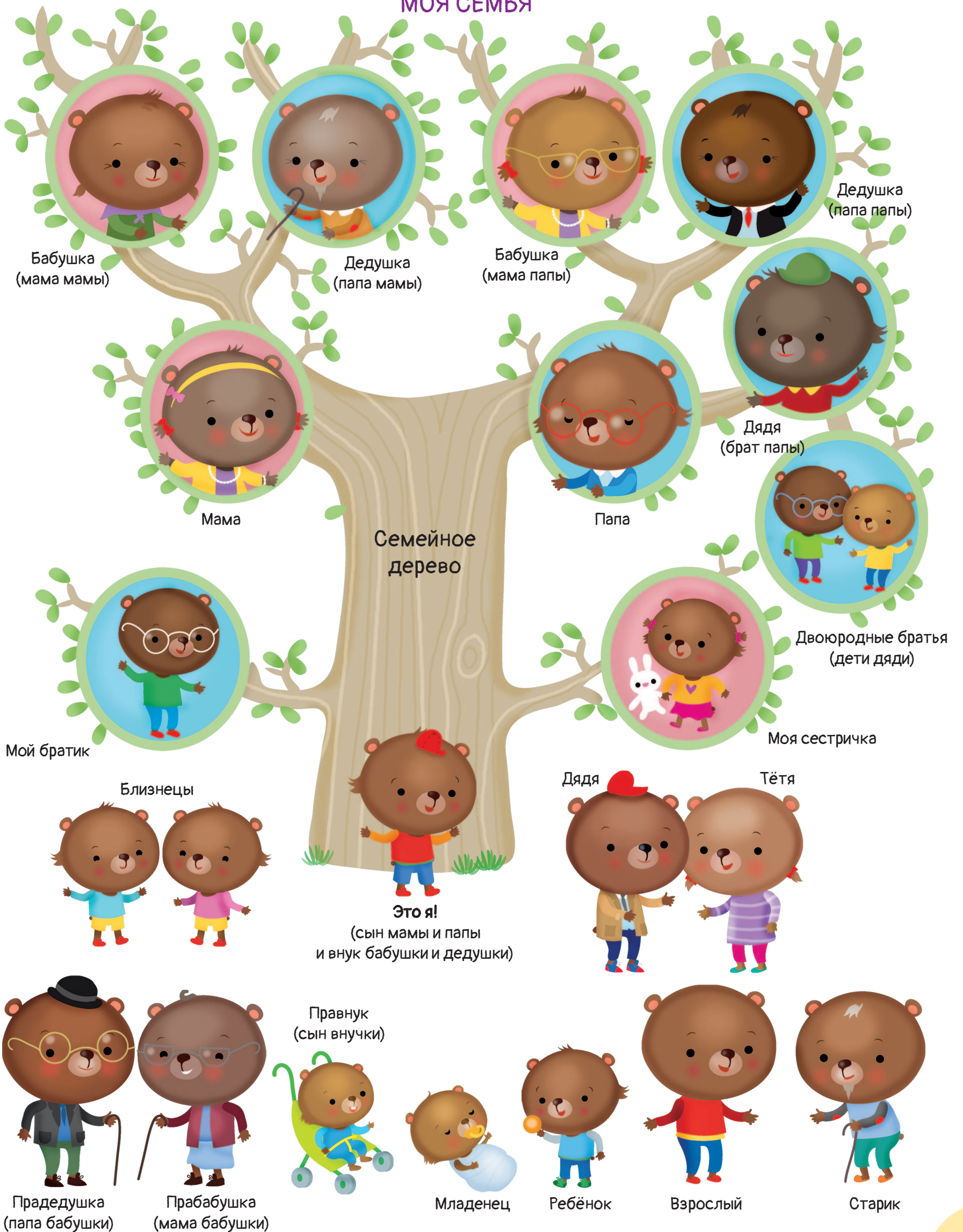
Рот



Попа



МОЯ СЕМЬЯ



КАКИЕ БЫВАЮТ ЧУВСТВА?

Как найти нужный ответ?
Смотри на цвет кружка с вопросительным знаком.
Рядом с ответом кружок такого же цвета, как и рядом с вопросом.

вопросы:



Собачка закопала кость. А как она её потом нашла?

НЮХ



Что лучше пахнет?



На каком из этих двух предметов можно сыграть музыку?

СЛУХ



Зачем нам два ушка?



СЛУХ



Что приятнее слушать, пение птички или кваканье лягушки?

ЗРЕНИЕ



Как рассмотреть что-то очень маленькое?



Какой лёд на ощупь?

ВКУС



ОСЯЗАНИЕ



Какой из этих двух продуктов солёный?



Кого из них приятнее гладить?



Какой лимон на вкус?





У собаки хороший нюх.
Она найдёт кость
по запаху.

ОТВЕТЫ:



Ароматный
цветок!



Чтобы
слышать,
с какой
стороны
доносится
звук!



На скрипке!



Пение птички приятней
на слух!



Нужно посмотреть
в увеличительное стекло.



Очень
кислый!



Жареная картошка
солёная на вкус!



Холодный!



Котёнка!
Ёжик колючий.