



# ВВЕДЕНИЕ

Вы держите в руках обучающий тренажёр по развитию мелкой моторики для детей 3—4 лет. Благодаря этой книге ваш ребёнок улучшит координацию движений руки, отработает начальные графические навыки, потренирует глазомер, внимание и память, разовьёт мышление и воображение.

В тренажёре вы найдёте задания на рисование прямых, ломаных, волнистых линий, зигзагов, завитков и спиралей, прохождение лабиринтов-дорожек и лабиринтов-загадок.

Материал тренажёра представлен в игровой форме — это поможет сделать процесс обучения интересным и увлекательным.

Задания в книге составлены с учётом возрастных особенностей детей с использованием наглядных, словесных и практических методов обучения.


Не предлагайте малышу выполнять упражнение, если он болен, устал или расстроен. Прежде чем прочитать ребёнку задание, ознакомьтесь с ним сами. Если малышу исполнилось 3 года совсем недавно, то некоторые упражнения он сможет сделать только с вашей помощью. К 4 годам ребёнок должен справиться со всеми заданиями самостоятельно.

Помните: каждый малыш индивидуален и у каждого свой темп развития. Не стремитесь получить быстрый результат. Помогите ребёнку понять этот мир и научиться взаимодействовать с ним.

Радуйтесь успехам вместе с малышом!



# ТОЧКИ



Покорми цыплят — дорисуй зёрнышки-точки.



Любое письмо начинается с точки. Выполняя упражнение, ребёнок учится ставить точки и фиксировать руку.



Помоги щенку найти косточку — покажи его путь пальчиком.




# ГОРИЗОНТАЛЬНЫЕ ЛИНИИ




Дорисуй лестницу — обведи пунктирные линии. Где растут яблоки: в саду или в огороде?

Рисуй прямые линии, ребёнок учится управлять рукой на листе бумаги.



Помоги козе найти яблоко — покажи её путь пальчиком.





Дорисуй кирпичный дом — обведи пунктирные линии. Из чего ещё строят здания?