

Уважаемые взрослые!

Учить или не учить ребёнка чтению до школы? Этот вопрос волнует и родителей, и педагогов, даже среди специалистов по этому поводу нет единого мнения. И всё-таки можно сказать однозначно: раннее обучение чтению невероятно полезно.

Во-первых, дети, овладевшие чтением до школы, легче усваивают письмо, грамматику и другие предметы. И это естественно: читая, они произвольно запоминают написание слов, их лексика богаче, чем у не читающих сверстников, фразы более развёрнуты и грамматически оформлены.

Во-вторых, такое занятие, как чтение, воспитывает у детей усидчивость, внимание, память — качества, так необходимые человеку в любом возрасте.

В-третьих, чтение крайне полезно детям, которые испытывают трудности в произношении звуков. Чаще всего бывает так: логопед «поставил» звуки, но приучить ребёнка говорить правильно, так, чтобы это вошло в привычку, он не может. Это длительный процесс, требующий постоянного контроля. Опыт показывает, что у читающих детей он проходит быстро, без особых усилий.

Этот «Букварь» создан специально для раннего обучения чтению. Вы уже обратили внимание, что внизу каждой страницы автотрасса, машинки с картонной вкладки можно «прокатить» вдоль строки с буквами.

**Малыша ждёт сюрприз —
20 картонных машинок с окошками!**



Таким образом ребёнку будет значительно легче овладеть самым сложным этапом — складывать буквы в слоги.

Сначала рассмотрите букву. Обсудите, на что она похожа, какой звук обозначает: «Это буква **А**. Смотри, она похожа на лесенку. На что ещё она похожа? Давай spoём вместе с буквой: **А-А-А**». (Важно! Согласные буквы следует называть как звуки: [б], [м], [с], а не [бэ], [эм], [эс].)

Ребёнку обязательно понравится интерактивная игра. Скажите: «Посмотри, вот машинка с буквой **А**. Двигай её по строчке. Давай попробуем вместе. Когда в окошке покажется буква **М**, ты сам сможешь прочитать слог **МА**». Читайте каждый слог вместе с ребёнком. На первых страницах «Букваря» некоторые слоги состоят только из гласных, пропевайте их: «**А-а-А-а**»; «**А-У-И**»; «**У-у-У-у**»; «**О-а-И-у**».

Для того чтобы малышу было легче научиться читать слова, в букваре используется выделение слогов и согласных букв в стечениях разным цветом (КОМ, **М**ЫШКА, ГРО**М**К**И**Й).

Не нужно учить с малышом все буквы сразу. Следуйте последовательности «Букваря». Не переходите к новой букве, пока не убедитесь, что ребёнок запомнил предыдущие. Не расстраивайтесь, если вам придётся возвращаться к одной и той же странице несколько раз. В какой-то момент обязательно наступит «прорыв», и ребёнок начнёт уверенно читать слоги, а потом и слова.

Обязательно хвалите малыша, даже если занятие, по вашему мнению, прошло не совсем удачно. Помните, он должен получать только позитивные эмоции от уроков чтения.


Успехов вам и вашему малышу!

Н. А. Ткаченко



➤ Буква **А**.
На что похожа буква **А**?

А **а**



Буква **А** пела: А-А-А!
Так девочка куклу
укачивает.

➤ Найди и покажи букву **А**.



АНАНАС



АСТРЫ



АРФА

➤ Передвигай машинку и читай слоги,
которые у тебя получаются.

А

а


А

а

А



➤ Буква **У**.
На что похожа буква **У**?



Буква **У** пела:
У-У-У...
Как будто волк
в лесу воет.


➤ Найди и покажи букву **У**.



УТЮГ



УЛИТКА



УТКА

➤ Передвигай машинку и читай слоги,
которые у тебя получаются.

У

У


У

У

У



➤ Буква **И**.
На что похожа буква **И**?



Буква **И**
поросёночком
визжала: **И-И-И!**

➤ Найди и покажи букву **И**.



ИГЛА



ИРИСЫ



ИГРУШКИ

➤ Передвигай машинку и читай слоги,
которые у тебя получаются.

И и И и И и




▶ Кто как голос подаёт? Прочитай.



УА



АУ



ИА

▶ Передвигай машинку и читай слоги, которые у тебя получаются.

А

У

И

А

У

И

