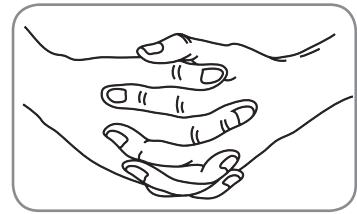


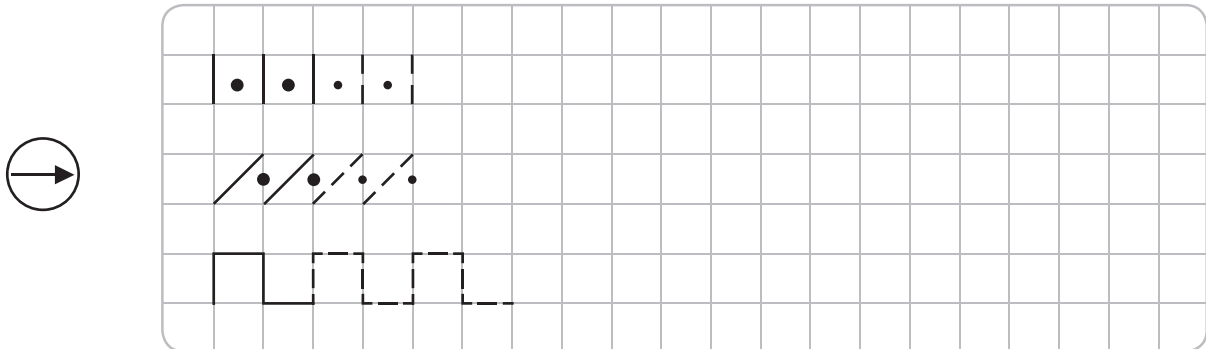
Упражнение 1

Сцепи пальцы рук в «замок»;
вращай большие один вокруг другого:

- медленно от себя, быстро к себе;
- медленно к себе, быстро от себя.



Упражнение 2



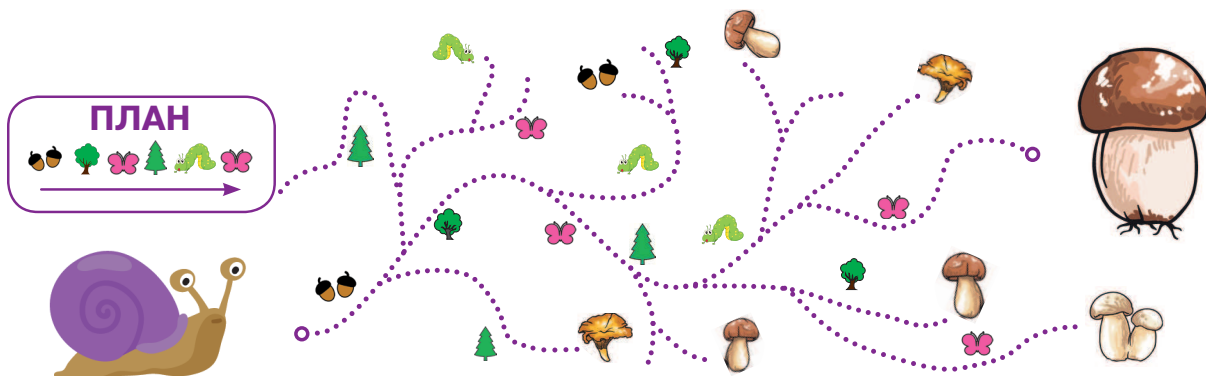
Упражнение 3

Раскрась одну большую бабочку в синий цвет. Много маленьких — в жёлтый.

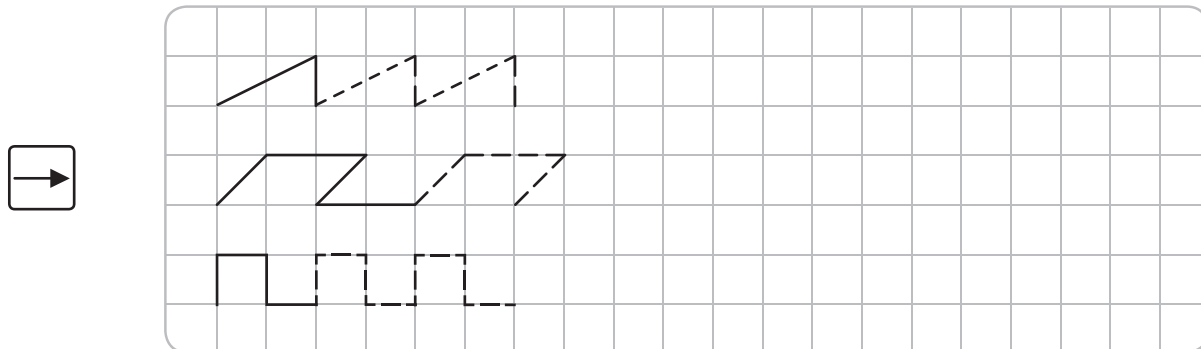


Упражнение 4

Используя план, помоги улитке добраться до нужного гриба.




Упражнение 5




Упражнение 6

Обведи по контуру все предметы. Заштрихуй их.



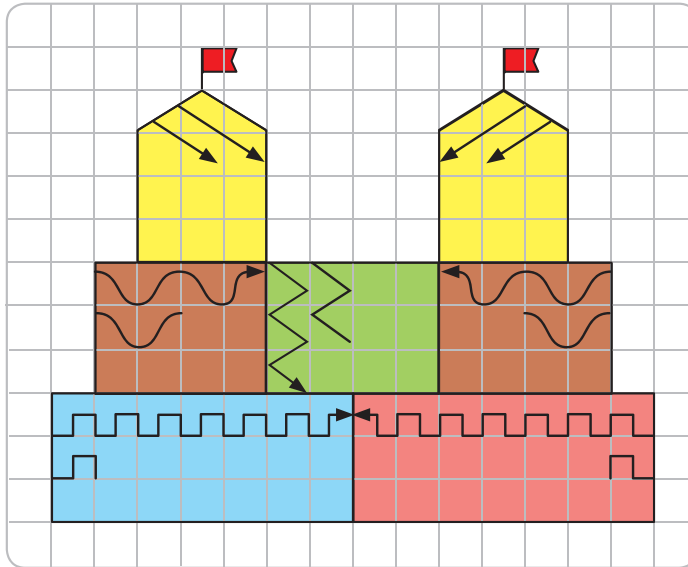
Упражнение 7

Проведи линии посередине дорожек, не отрывая карандаш от бумаги.



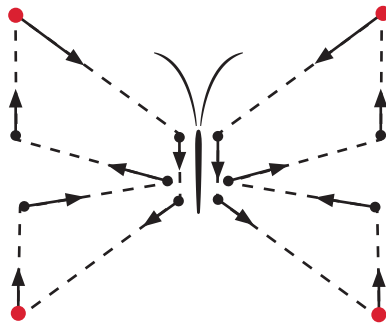
Упражнение 8

Заштрихуй все части замка.



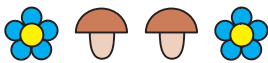
Упражнение 9

Проведи линии от красных точек по направлению стрелок. Кого ты нарисовал(а)? (Бабочку.) Раскрась рисунок.



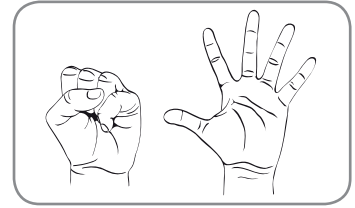
Упражнение 10

Определи закономерность и продолжи рисовать предметы до конца строк.




Упражнение 11

Одну руку сожми в кулак, а на второй расставь пальцы, напрягая мышцы. Затем быстро поменяй положение рук. Повтори 5 раз.




Упражнение 12



Упражнение 13

Раскрась в зелёный цвет рамки картинок, на которых нарисован один предмет.




Упражнение 14

Покажи на картинке того, кто первым пришёл в детский сад. Кто — последним? Кто — предпоследним?




Упражнение 15









Упражнение 16

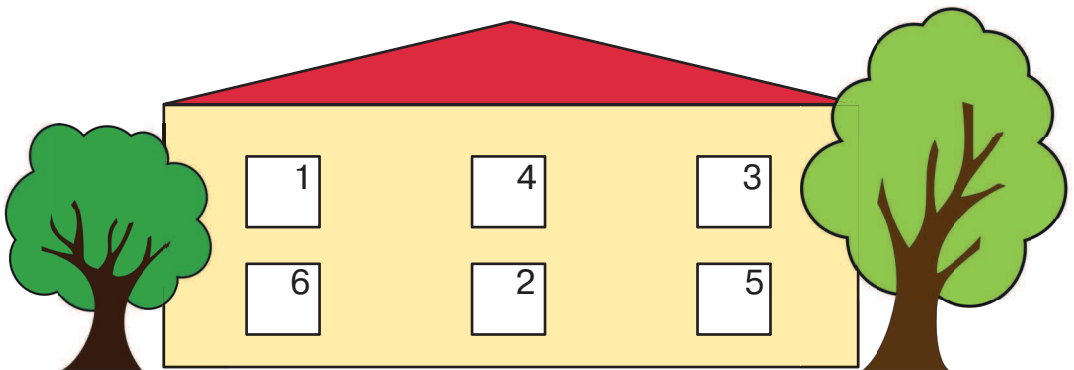
Обведи по штрихам все предметы. Раскрась картинку.



Упражнение 17

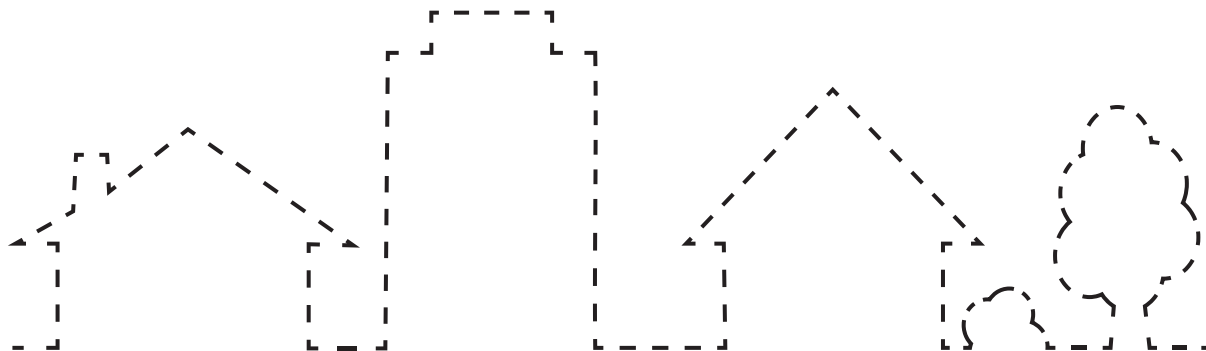
Раскрась окна дома в заданные цвета.

- 1 — 
- 2 — 
- 3 — 
- 4 — 
- 5 — 
- 6 — 




Упражнение 18

Обведи рисунок по штрихам, не отрывая карандаш от бумаги, и раскрась его.



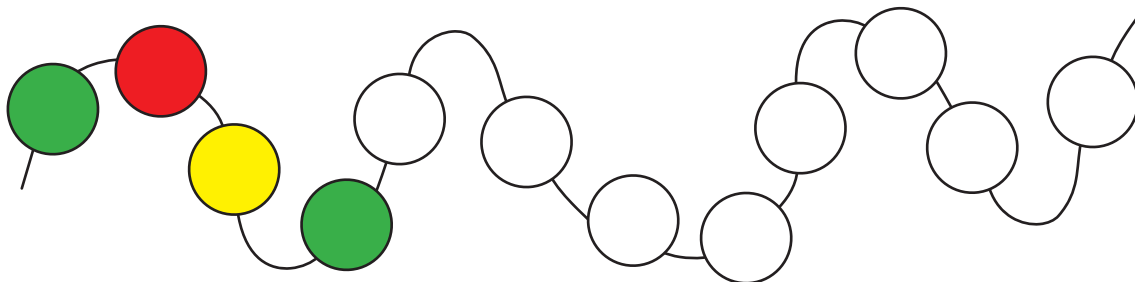
Упражнение 19

Покажи и назови все нарисованные предметы. Раскрась их по образцу.



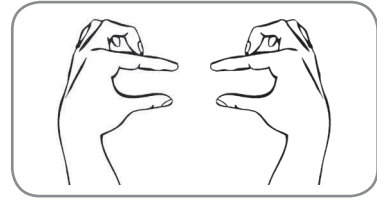
Упражнение 20

Определи закономерность и продолжи раскрашивать бусы.

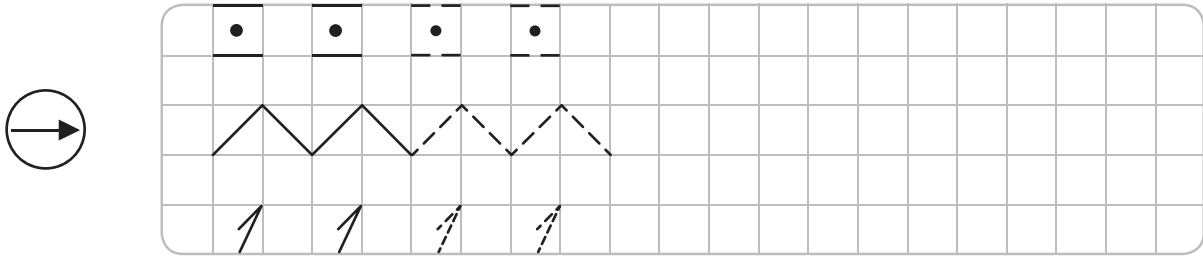


Упражнение 21

На обеих руках большой и указательный палец выпрямлены, остальные пальцы согнуты. Покажи, как «беседуют» два гуся.



Упражнение 22



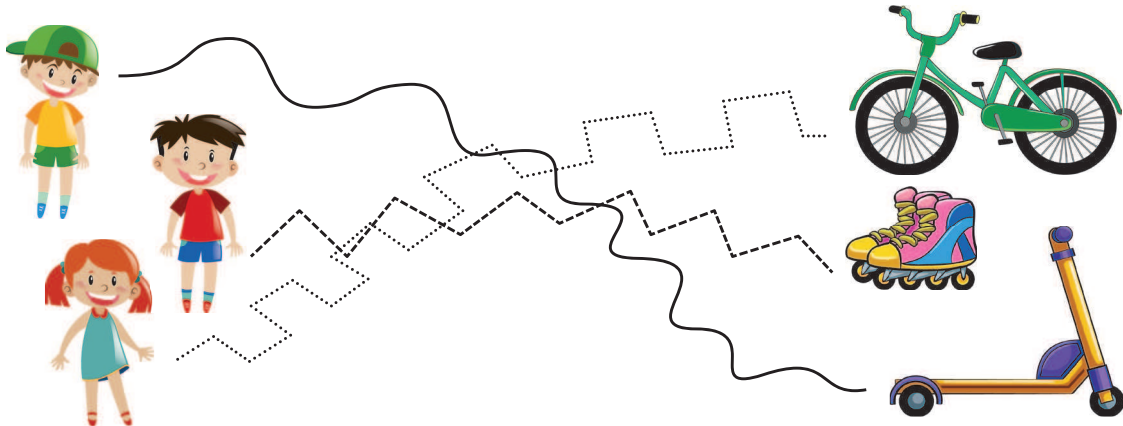
Упражнение 23

Сосчитай, сколько кораблей на картинке. Сколько островов? Сколько пальм?



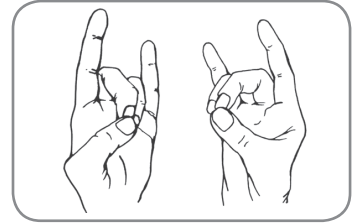
Упражнение 24

Кто на чём катается?

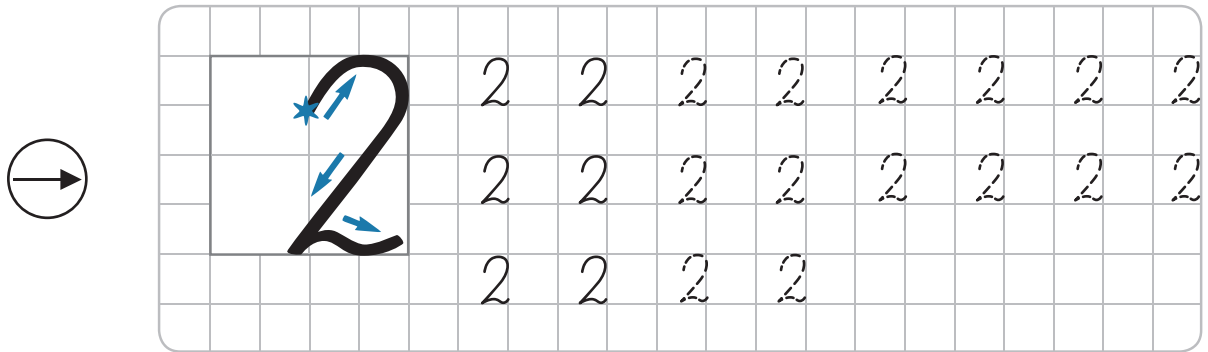


Упражнение 25

На обеих руках выпрями указательный палец и мизинец, а остальные соедини вместе. На левой руке — вытянув вперёд, чтобы получилась «мордочка лисы», на правой — прижав их к ладони в виде «мордочки зайца». 10 раз поменяй «лису» и «зайца» местами.



Упражнение 26




Упражнение 27


Раскрась карточку с нужной цифрой.



1 2



1 2





1 2



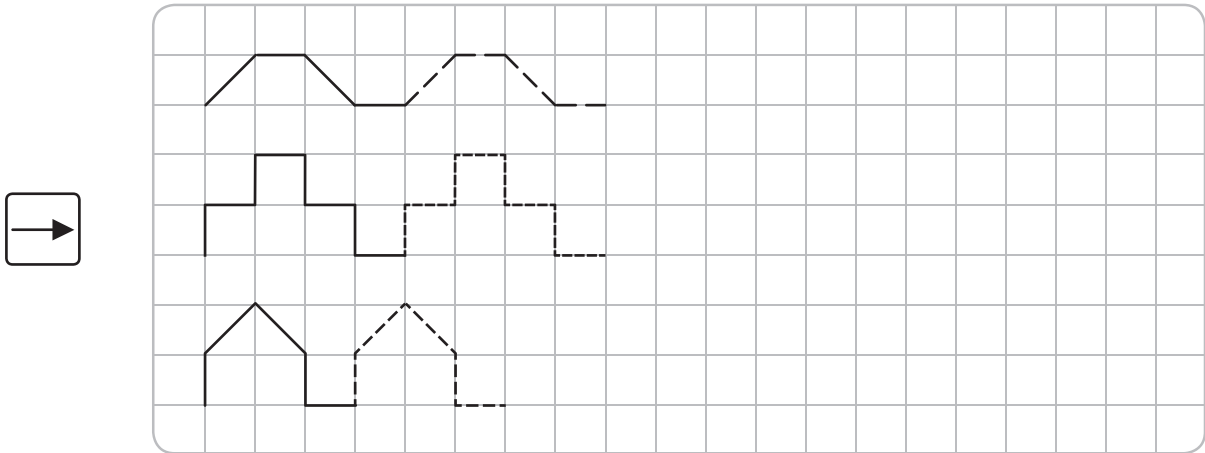
1 2

Упражнение 28

Сколько матрёшек у Маши? Первую матрёшку раскрась в красный цвет. Вторую — в оранжевый.




Упражнение 29



Упражнение 30

Дорисуй вторую рыбку и раскрась её.




Упражнение 31

Дорисуй и раскрась вторую половину божьей коровки.




Упражнение 32

Дорисуй и раскрась вторую бабочку так, чтобы бабочки стали одинаковыми.



Упражнение 33

Проведи зелёную линию от медвежонка до земляники.



Упражнение 34

Дорисуй и раскрась второго мышонка и сыр.

