


Большой — маленький

1

Нарисуй по образцу.



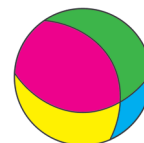

2

Помоги белке надеть грибы на нитку. Соедини грибочки по порядку одной линией: от самого большого к самому маленькому.



3

Мяч меньше пирамидки, а пирамидка меньше машинки. Обведи в кружок самую маленькую игрушку.

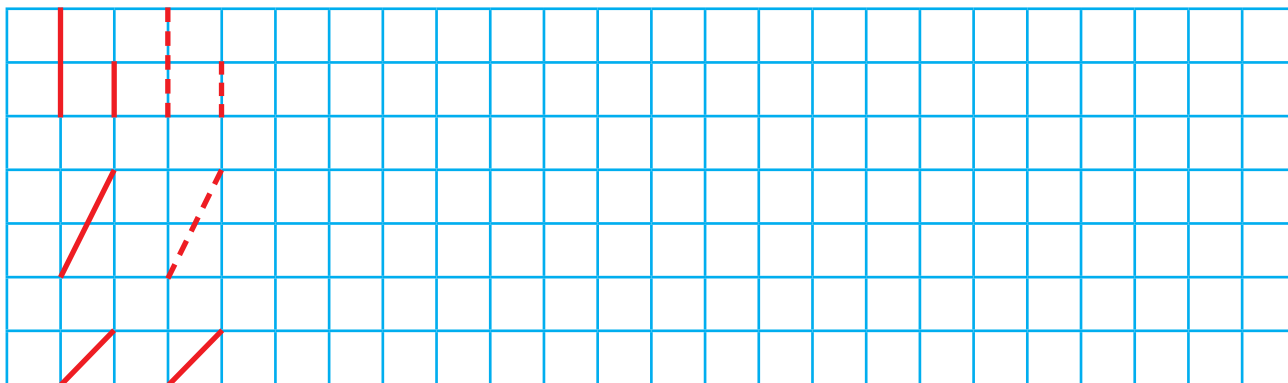


4

Длинный — короткий

1

Нарисуй по образцу.



2

На полках стоят игрушки. Какие игрушки стоят на нижней полке? Какие — на верхней? На какой полке игрушек больше?



3

Какая свеча самая длинная? Обведи её в кружок. Какую свечу зажгли раньше других? Какая свеча догорит второй? Обведи её.




5

Один – много. Узкий – широкий


1

Нарисуй по образцу.



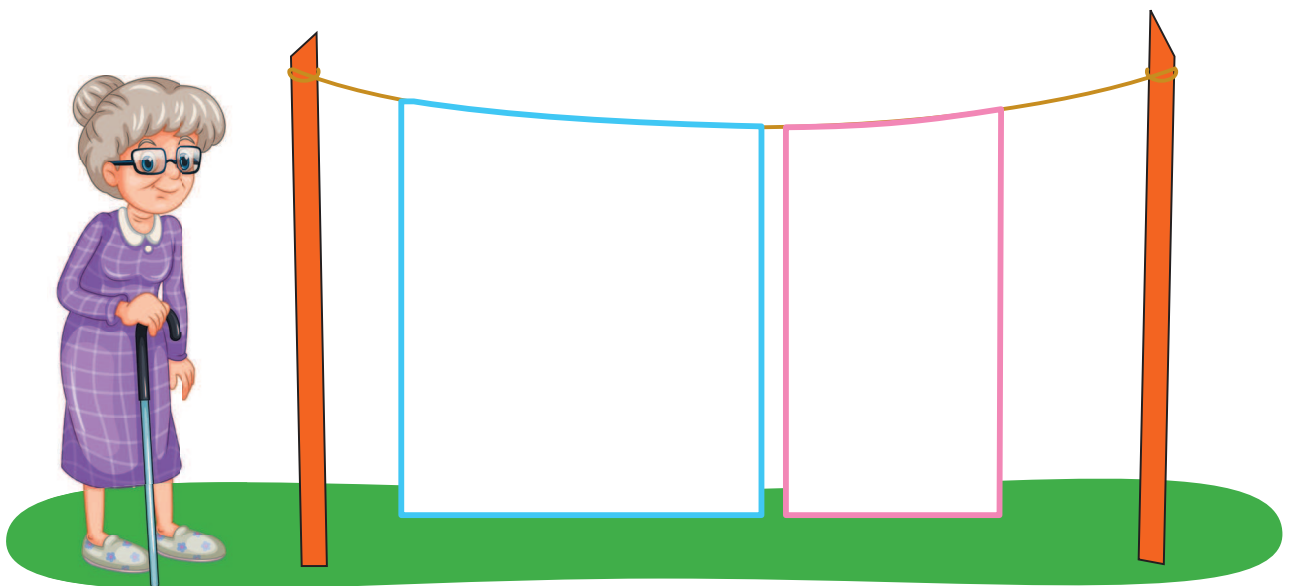
2

Сколько на картинке щенков? А косточек? Сделай так, чтобы косточек стало много.




3

Бабушка сушит полотенца. Заштрихуй широкое полотенце вертикальными линиями, а узкое — горизонтальными.

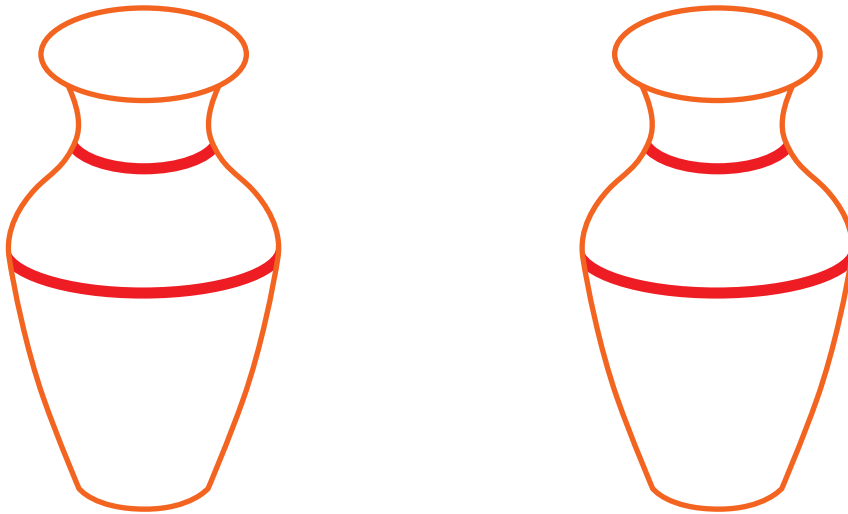


Право — лево


1 Нарисуй по образцу.



2 Заштрихуй правую вазу волнистыми линиями, а левую укрась разноцветными кружочками.

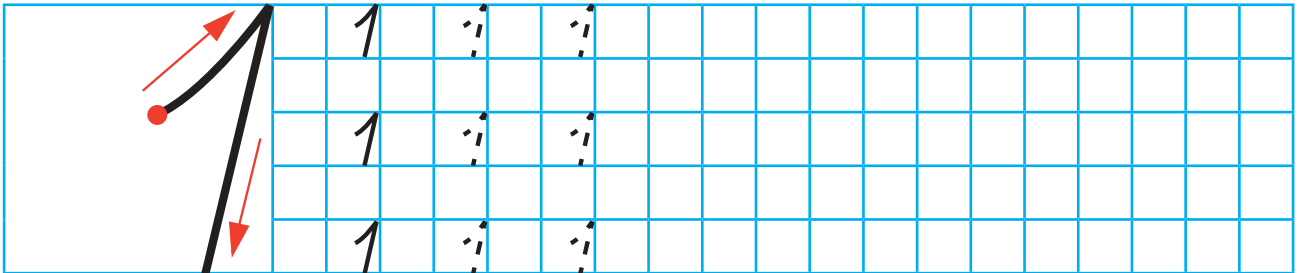


3 Дорисуй ель и дом. Какую сторону дома ты дорисовал: правую или левую? А какую сторону ели?




Число и цифра 1

1 Напиши по образцу.



2 Положи в сумку только те продукты, которых по одному. Соедини линиями.




3 Найди на картинке все цифры 1.



Столько же

1 Нарисуй по образцу.



2 Нарисуй в рамках справа столько же кругов, сколько квадратов изображено в рамках слева.



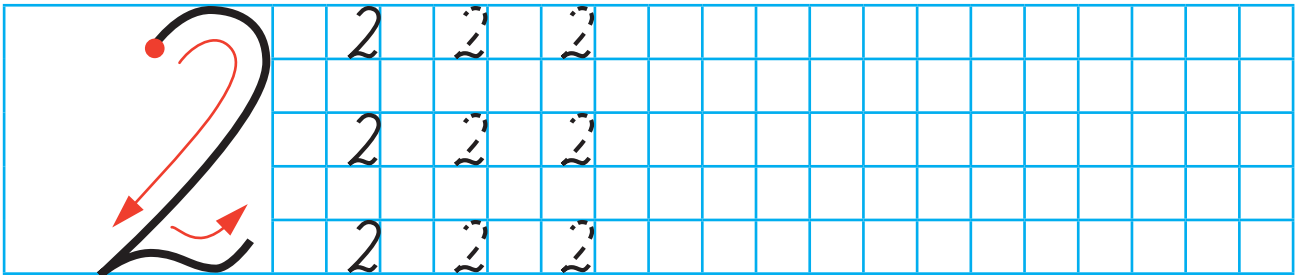
3 У ёжика столько же яблок, сколько у белки орешков. Нарисуй яблоки на иголках у ежа.



Число и цифра 2.

Понятие «поровну»

1 Напиши по образцу.



2 Обведи носки, из которых можно составить пары. Остальные зачеркни.



3 Раскрась каждую вторую бусину.



4 Сделай так, чтобы грибов в верхнем и нижнем рядах стало поровну.

