

Вертикальные и горизонтальные линии

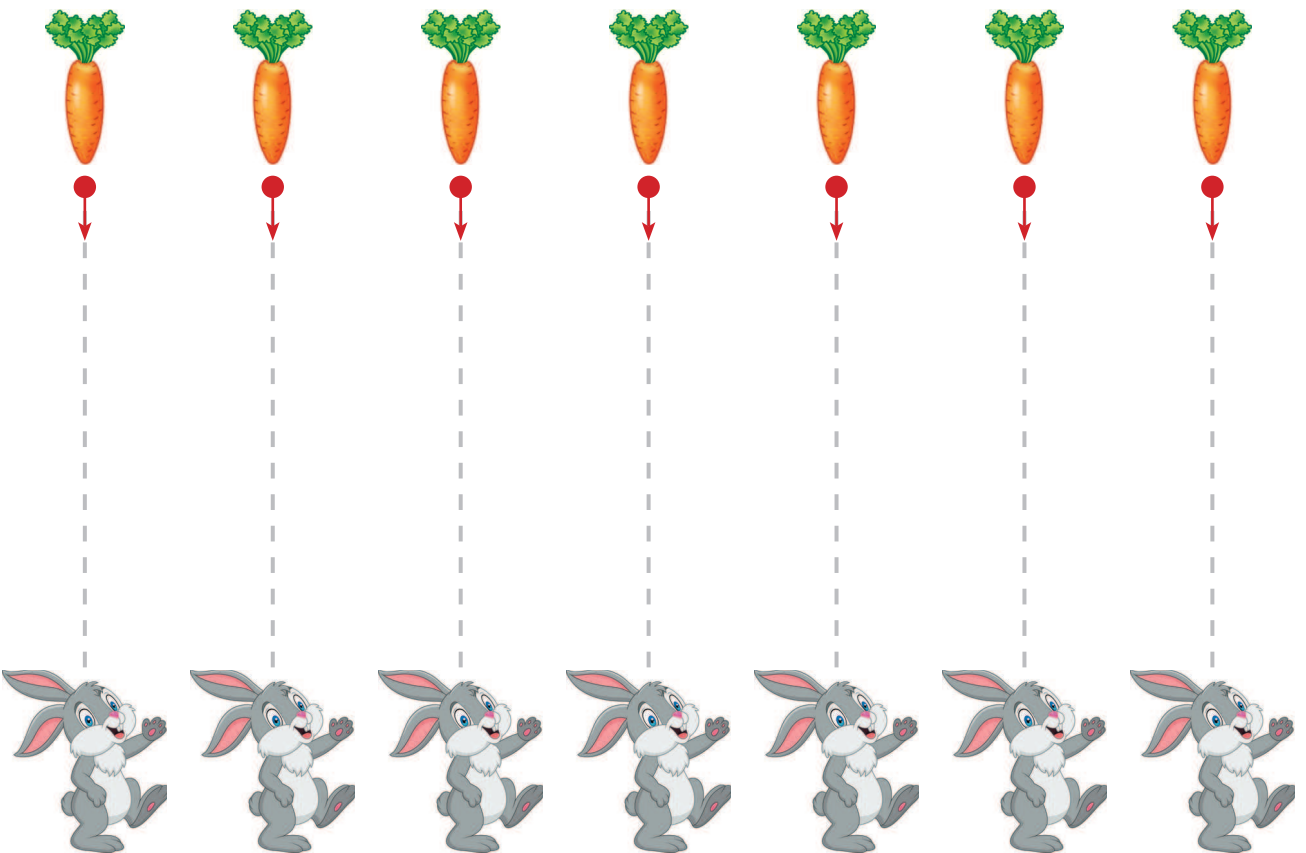
1

Вокруг нас много линий. Они могут быть прямыми и изогнутыми. Обведи линии. Какую линию тебе было обводить сложнее?



2

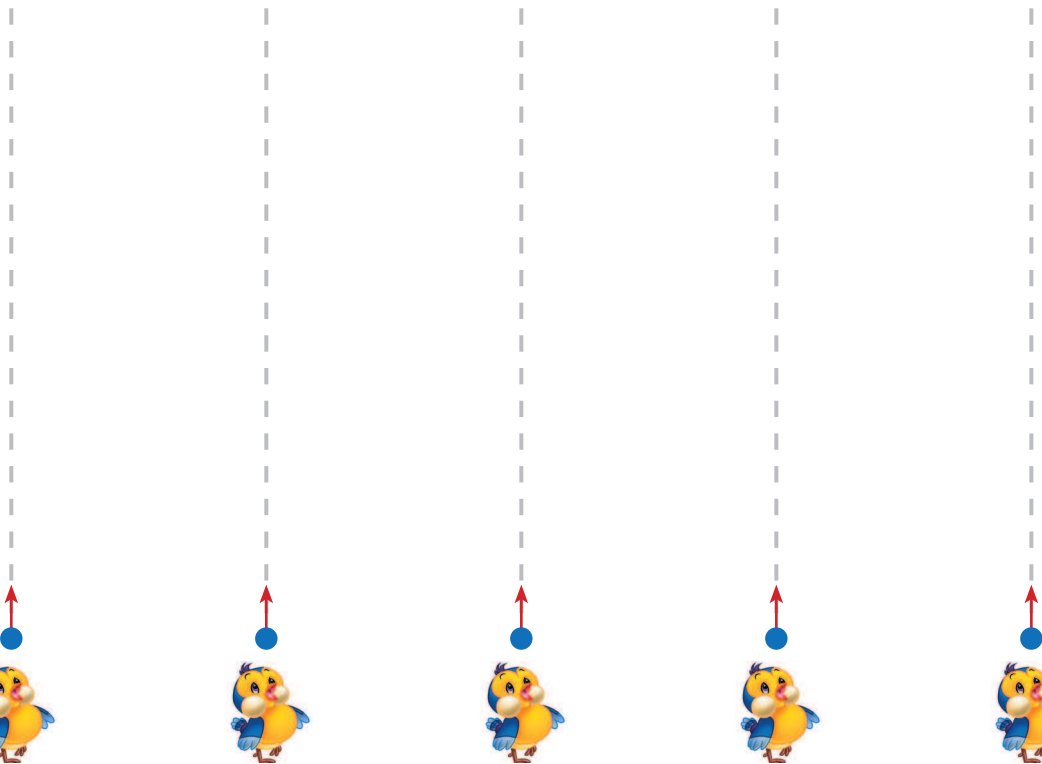
Линии можно рисовать сверху вниз. Дай каждому зайчику по морковке. Ставь карандаш на красные точки и проводи линии вниз.






3

Линии можно рисовать и снизу вверх. Посади птенчиков в гнёзда. Ставь карандаш на синие точки и проводи линии вверх.



4

Накорми лошадку. Нарисуй ей пучки травы.



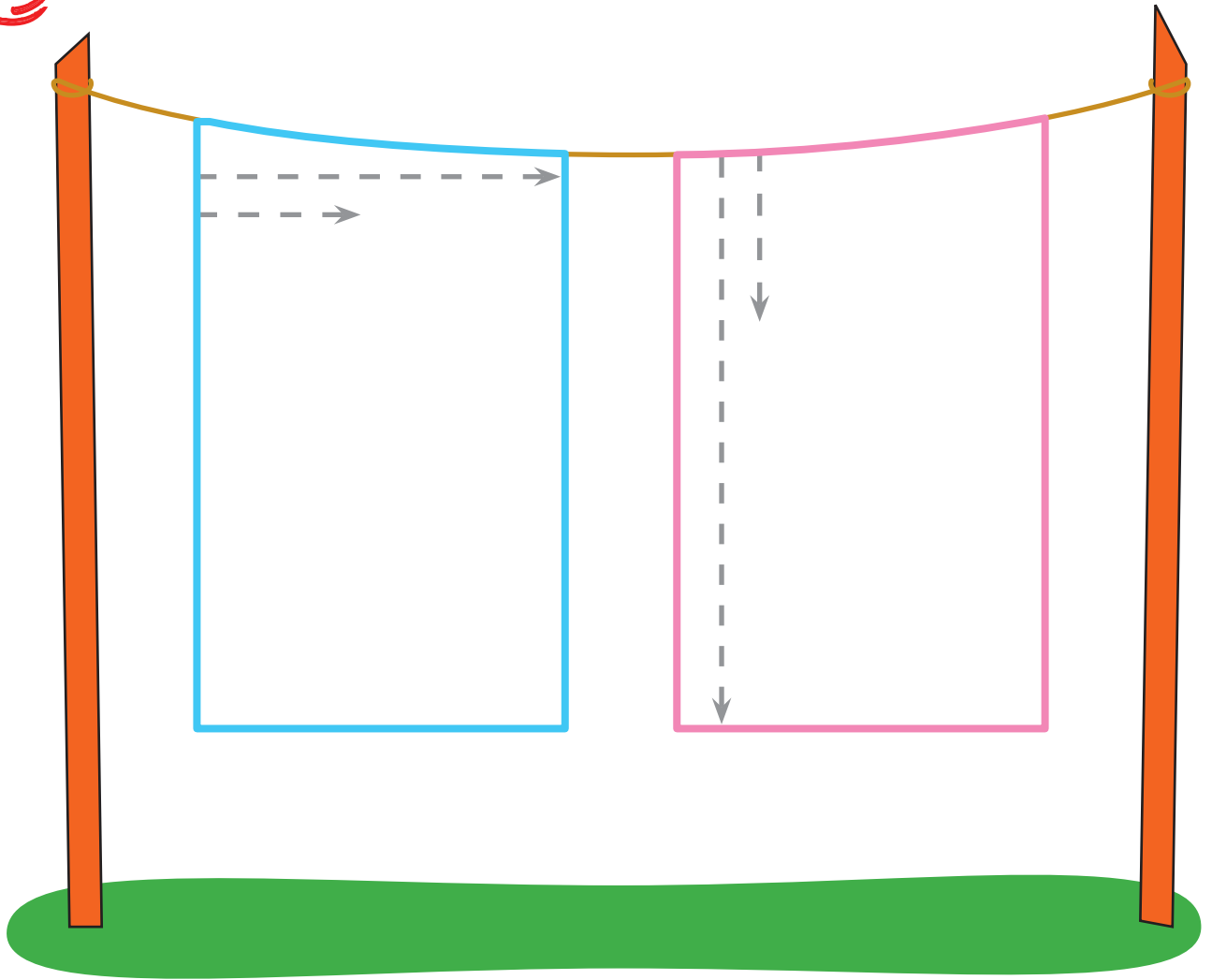
5





5

Сделай так, чтобы полотенца стали полосатыми.



6


Это квадраты. Обведи стороны квадратов, которые нарисованы пунктиром. Раскрась квадрат, который находится справа от самого большого.





6



Посади птиц на провода — проведи горизонтальные линии от столба до столба.

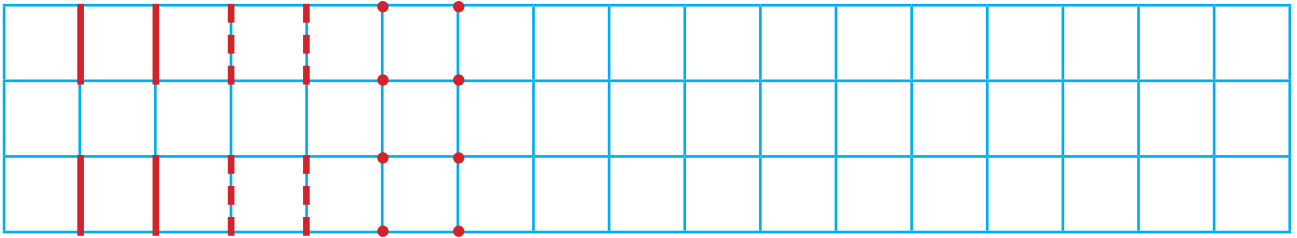


Помоги построить забор на огороде — дорисуй линии.





Обведи и нарисуй палочки по клеткам.



Послушай стихотворение. Дорисуй ежу иголки.

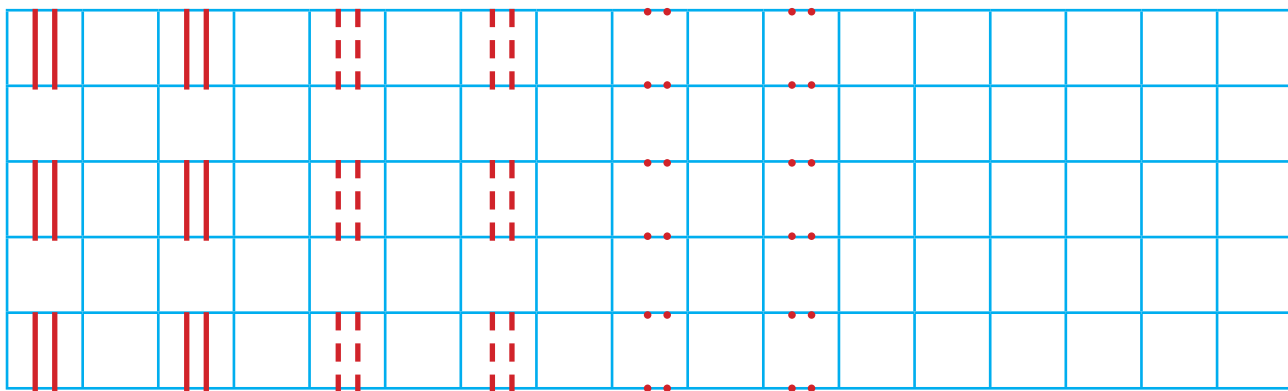
Ёжик в гости приходил,
Мокрым носом поводил,
Вдоволь молочка напился
И домой заторопился.





11

Нарисуй в клетках палочки по образцу.



12

Нарисуй дорожки от утят к лужам.



13


Прокати клубочки к котяткам.






14

Сделай так, чтобы картинки стали одинаковыми.



15

Заштрихуй зебру вертикальными линиями, а тигра — горизонтальными.



10