



● Рассмотрите картинки, расположенные в верхней части страницы. Найди такие же картинки на рисунке и раскрась их по образцу.




- Обведи и раскрась ту часть дерева, которую назовёт тебе взрослый.



- Назови деревья, с которых упали эти листочки. Обведи картинку по контуру. Раскрась лист берёзы зелёным карандашом, лист дуба – коричневым, лист каштана – жёлтым, лист клёна – красным. Расскажи, какие плоды у этих деревьев.





- Назови животных. Обведи картинки по контуру. Раскрась улитку и муравья коричневым карандашом, божью коровку – красным, гусеницу – зелёным. Назови, кто из них умеет летать, а кто только ползает.



- Обведи и раскрась ту часть тела насекомого, которую назовёт тебе взрослый.

Прочитайте ребёнку:

«Это пчела. У пчелы есть лапки, голова, усики, брюшко, глазки, крылья».




- Обведи и раскрась пирамидки так, чтобы они были разными. Расскажи, чем они отличаются.

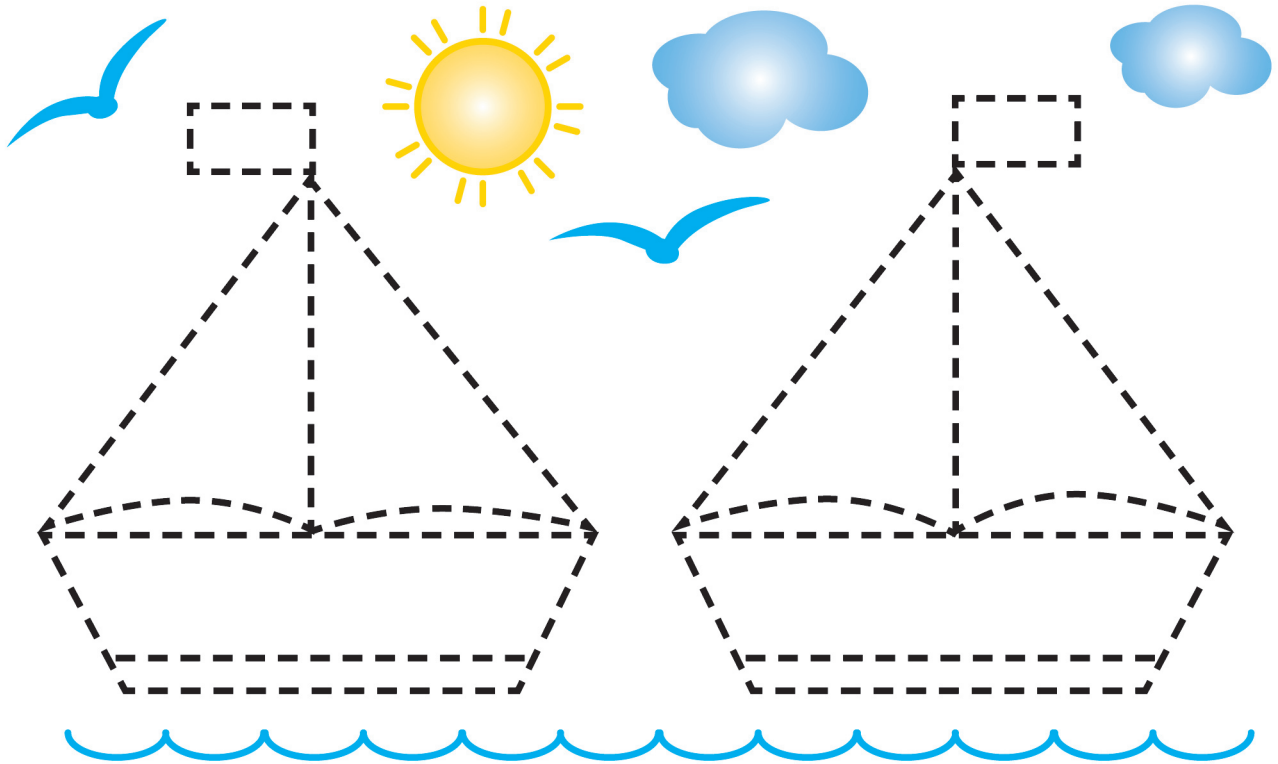


Образец ответа: у пирамидки слева – три колечка, у пирамидки справа – пять колечек. У пирамидки слева – красное, жёлтое и зелёное колечки. У пирамидки справа – зелёное, красное, жёлтое, синее и фиолетовое колечки.

- Обведи и раскрась цветочки так, чтобы они были разными. Расскажи, чем отличаются картинки.



- Обведи и раскрась кораблики двумя руками одновременно так, чтобы они были разными. Расскажи, чем они отличаются.



- Обведи и раскрась паровозики двумя руками одновременно. Раскрась картинку так, чтобы они стали разными. Расскажи, чем они отличаются.

