


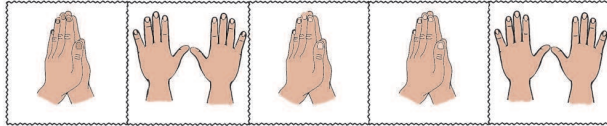
- Подбери правильную деталь.



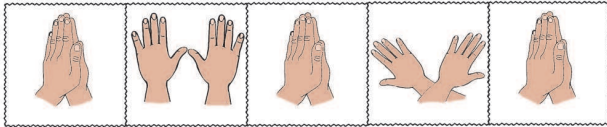
- 1.
- 2.
- 3.

● «Барабанщик». Обведи свою правую и левую ладони. Повтори движения из любой последовательности двумя руками: медленно-быстро-очень быстро-медленно.

1.

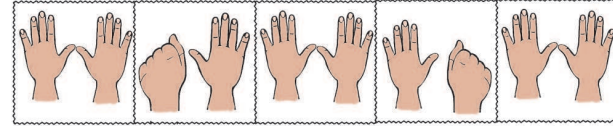


3.

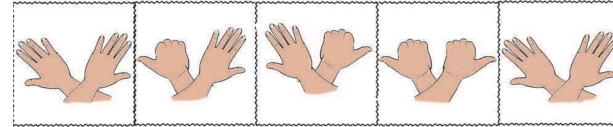


левая рука


2.



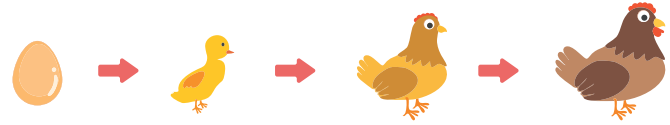
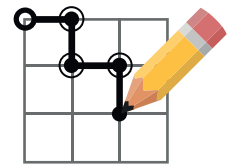
4.



правая рука



● Пройди от яйца до курицы, двигайся как указывают стрелки.

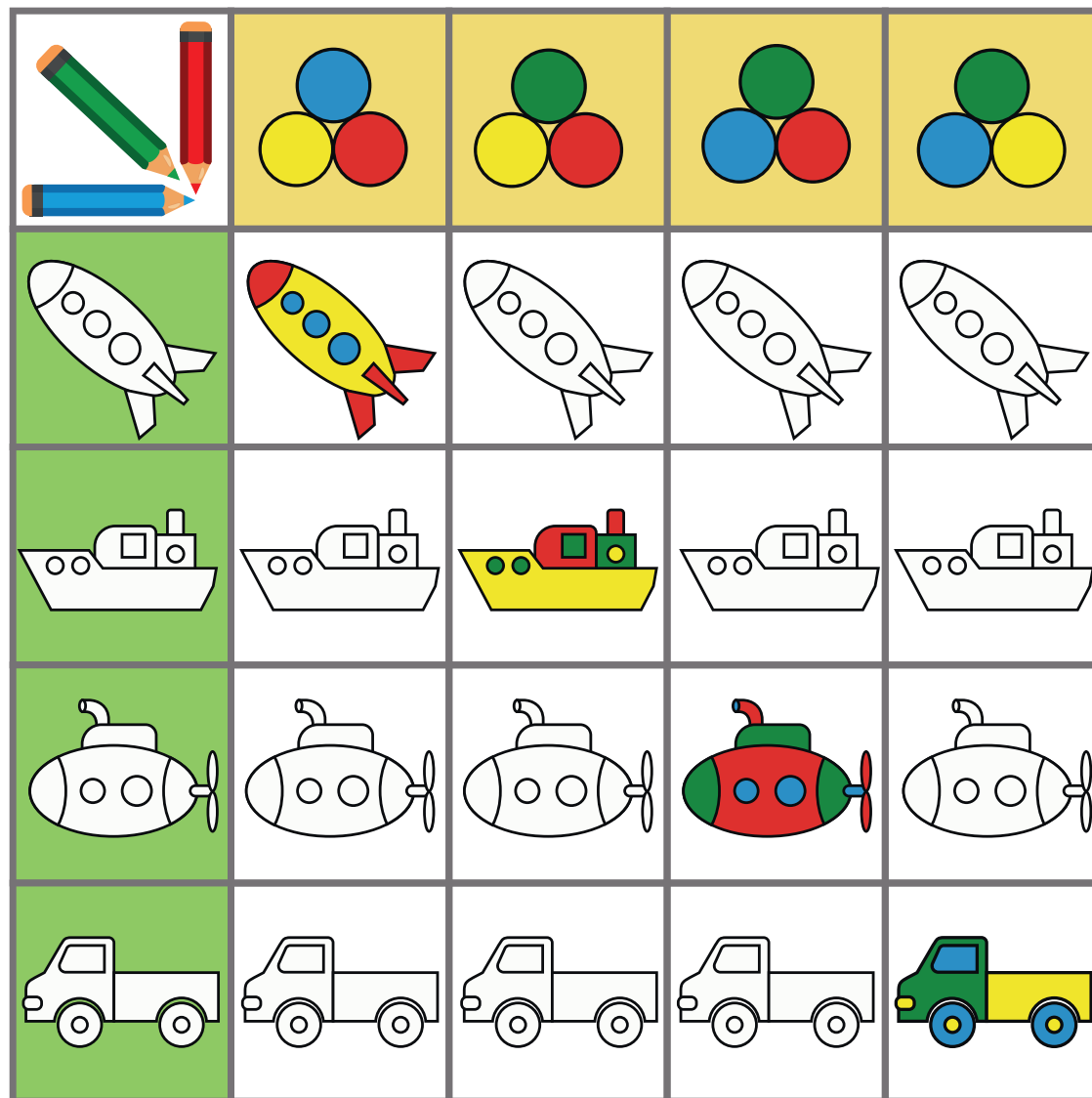


- Подбери блоки для починки стены.



- 1.
- 2.
- 3.
- 4.
- 5.

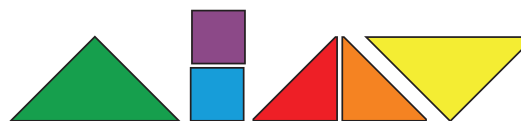




- Закрась картинки на белом поле, так как указывает таблица.



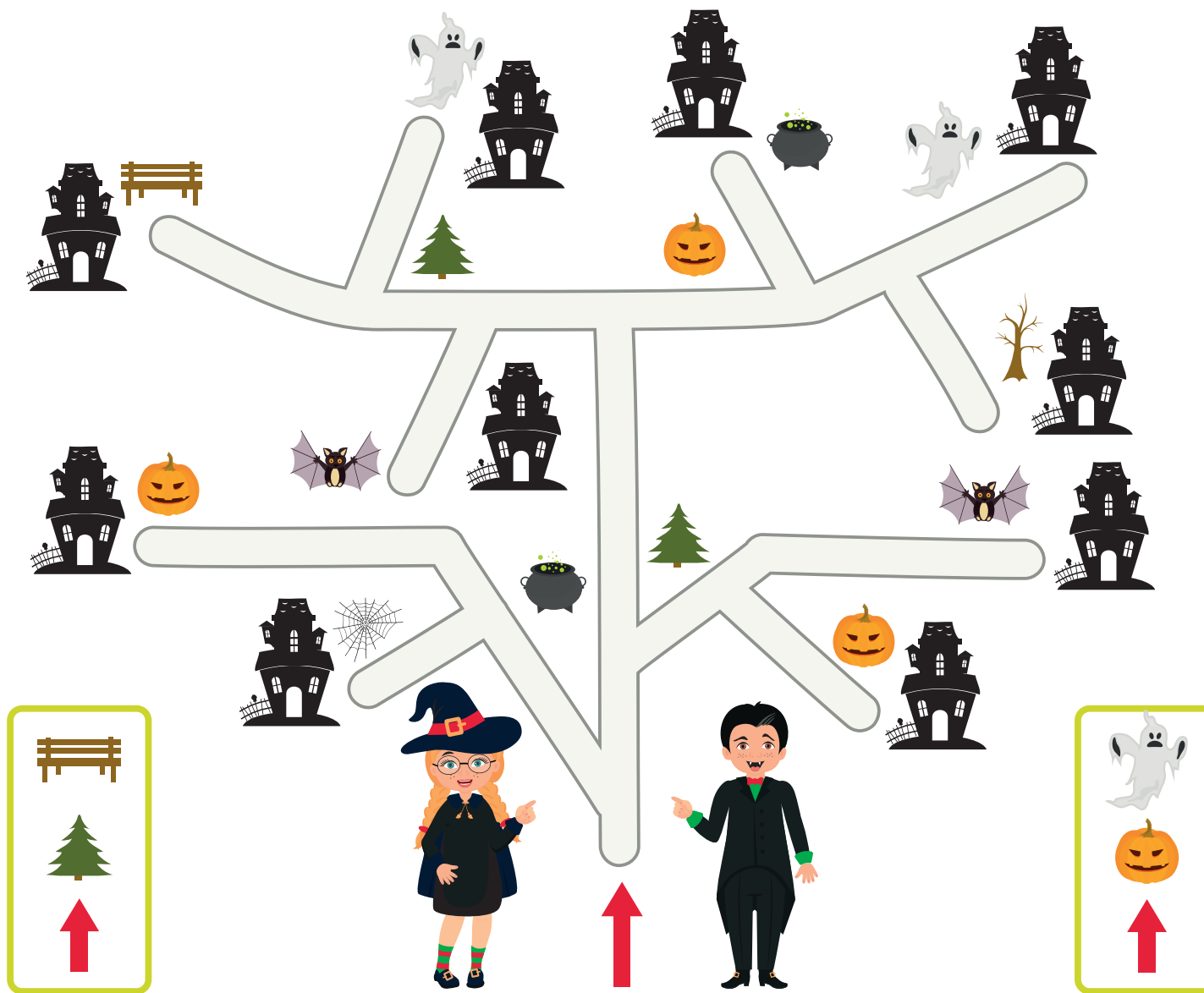
- Глядя на эти слова, как можно быстрее назови цвета, которыми они написаны. Не прочитывай слово, а называй цвет букв.

ЖЁЛТЫЙ СИНИЙ ОРАНЖЕВЫЙ ЧЁРНЫЙ
КРАСНЫЙ ЗЕЛЁНЫЙ ФИОЛЕТОВЫЙ ЖЁЛТЫЙ
КРАСНЫЙ ОРАНЖЕВЫЙ ЗЕЛЁНЫЙ ЧЁРНЫЙ
СИНИЙ КРАСНЫЙ ФИОЛЕТОВЫЙ ЗЕЛЁНЫЙ
ЖЁЛТЫЙ СИНИЙ ОРАНЖЕВЫЙ ЖЁЛТЫЙ
СИНИЙ ОРАНЖЕВЫЙ ЧЁРНЫЙ КРАСНЫЙ
ЗЕЛЁНЫЙ ФИОЛЕТОВЫЙ ЖЁЛТЫЙ КРАСНЫЙ
ОРАНЖЕВЫЙ ЗЕЛЁНЫЙ ФИОЛЕТОВЫЙ
ЖЁЛТЫЙ КРАСНЫЙ ОРАНЖЕВЫЙ ЗЕЛЁНЫЙ
ЧЁРНЫЙ СИНИЙ


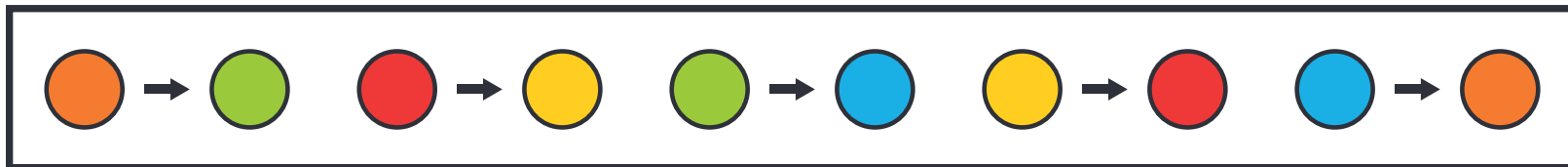
● Подбери к каждой постройке набор деталей, из которых она сделана.





- Рядом с детьми на карточках нарисован маршрут. Проведи их по маршруту одновременно правой и левой рукой.



- Раскрась пирамидку, изменив цвета.



- Подбери к каждому силуэту фигурки набор деталей, из которых можно собрать эту фигурку.



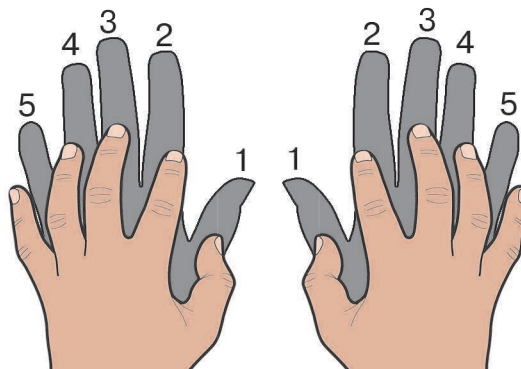
- «Паучок делает зарядку». Обведи свою правую и левую ладони. Поставь согнутые пальцы на страницу. По очереди выпрямляй каждый палец и тянись как можно дальше.

левая рука

1 2 3 4 5 5 4 3 2 1

2 3 5 1 3 5 2 3 5 1

5 4 3 2 1 1 2 3 4 5



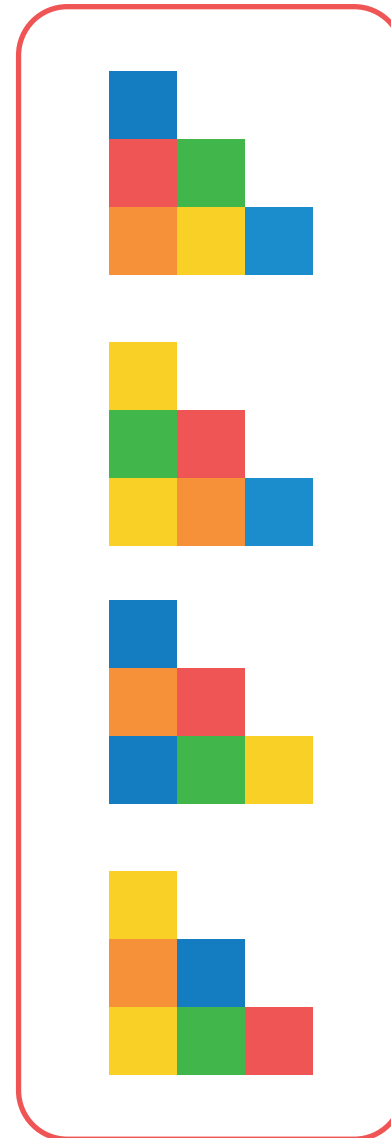

правая рука

1 2 3 4 5 5 4 3 2 1

2 3 5 1 3 5 2 3 5 1

5 4 3 2 1 1 2 3 4 5

- Представь, что смотришь на постройку сверху. Подбери правильный вид.



- Возьми в каждую руку по карандашу. В первом столбике скопируй образцы правой и левой рукой по очереди. Во втором столбике попробуй скопировать образцы двумя руками одновременно.

