



Дорогие родители!

Уверены, вы хотите, чтобы ваши дети были грамотными. Мы тоже очень хотим, чтобы они правильно и красиво писали, много читали и хорошо учились. Но больше всего мы хотим, чтобы дети были счастливыми и любознательными, чтобы изучение нового приносило им радость, чтобы русский язык был чудесным другом, открывающим путь в сказочную страну знаний.

Именно с этой целью была составлена «Идеальная грамотность: занимательная рабочая тетрадь». Яркие иллюстрации и развивающие задания помогут младшему школьнику научиться писать и читать, упражнения в игровой форме помогут изучить самые первые правила правописания.

Эта рабочая тетрадь состоит из 43 уроков. Такое разделение поможет не перегружать ребёнка и поддерживать баланс между интересом к познанию нового и усердием в обучении. Не заставляйте вашего ученика заниматься, если он не в настроении. Любой урок не должен длиться более 15–20 минут.

Желаем успеха!!!

Всё получится!

Закрашивай звёздочку после каждого урока.
Так ты увидишь, как много нового узнал!







Алфавит


**ЗНАКОМИМСЯ С БУКВАМИ
И НАЧИНАЕМ ЧИТАТЬ**



УРОК 1



Бегемот

Б**В**

Вертолёт

**Д**

Дом

**Е**

Ель



Ёжик

**Ж**

Жираф

**З**


Зонт




Иголка

И

Йод

**Л**


Лиса

**Н**

Носки



Облако



Ракета

Р

Солнце

С

Торт

Т**У**

Утёнок

Ф

Флаг

**Х****Ц**

Цветок

Ч

Черепаха

**Ш**

Шарик

Щука

Щ**Ъ****Ы****Э**

Юла

Ю

Яблоко

Я

УРОК 2

Гласные буквы

А Е Ё И О У
Ы Э Ю Я

Согласные буквы

Б В Г Д Ж З И
К Л М Н П Р С Т
Ф Х Ц Ч Ш Щ

Ь и Ъ — эти буквы не обозначают звука.



Повтори все буквы алфавита по порядку.



Раскрась все гласные
буквы **красным** карандашом,
согласные — **синим**. А буквы,
которые не обозначают
звук, — **зелёным**.

А Б В Г Д

Е Ё Ж З И Й

К Л М Н О

П Р С Т У Ф

Х Щ Ч Ш Щ

Ъ Ы Ь Э Ю Я



УРОК 3

Буква

А

Ананас

