

Уважаемые взрослые!

В предлагаемом вашему вниманию пособии дана система занятий по письму для подготовки к школе детей 5–6 лет. Курс рассчитан на 40 занятий — 1 раз в неделю в течение года или на экспресс-курс — 1–2 месяца.

Для того чтобы сформировать красивый и ровный почерк, необходимо научить дошкольника правильно писать элементы букв и ориентироваться на листе бумаги.

Сначала надо показать ребёнку, как выполнять задание, а затем предложить ему писать самостоятельно. Проверьте, как малыш справился с заданием. Обратите внимание на то, что хорошо получилось, а над чем ещё надо поработать.

На каждом занятии ребёнок выполняет такие задания: штриховка, рисование орнаментов по клеточкам и линейкам, написание элементов букв, а в конце книги — написание цифр и их элементов.

Писать можно сначала карандашом, но со второй части прописей следует перейти на письмо ручкой. Если работа ручкой окажется для вашего ребёнка слишком сложной, то он может продолжать писать карандашом весь курс занятий.

Выполнение письменных заданий поможет подготовить к письму руку будущего первоклассника, а также разовьёт мелкую моторику и координацию движения руки.

Не забывайте хвалить ребёнка. Обязательно отмечайте все его успехи.

Удачи и терпения!


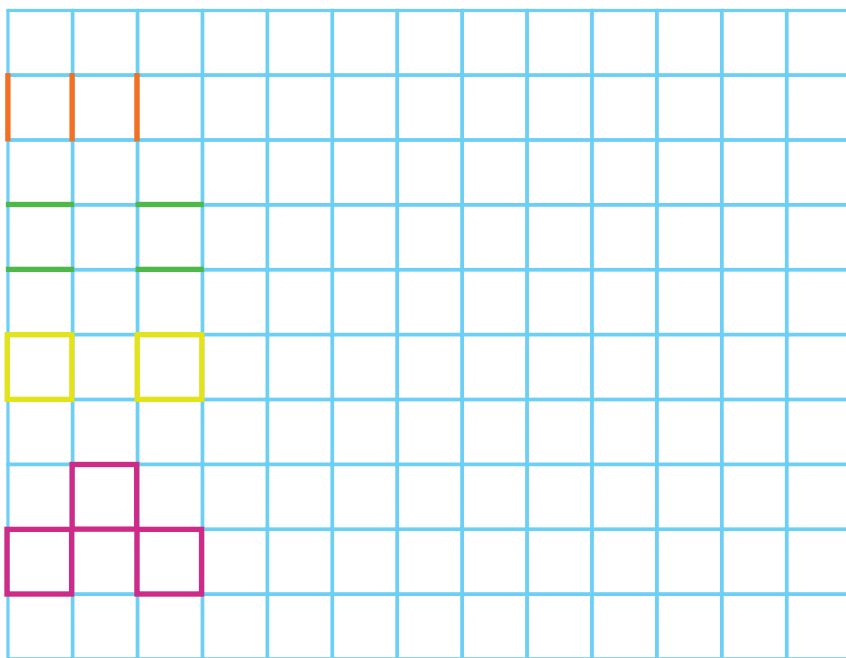

Ольга Узорова



Занятие 1



- Выполни штриховку. Продолжи рисовать орнаменты, писать элементы букв.


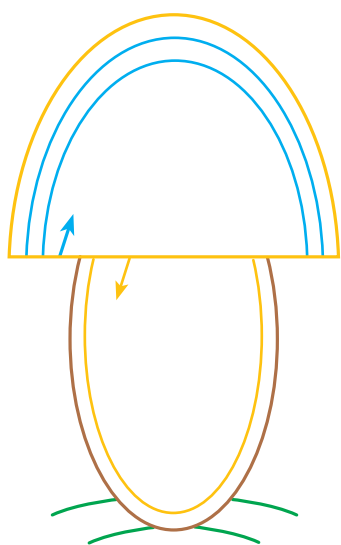
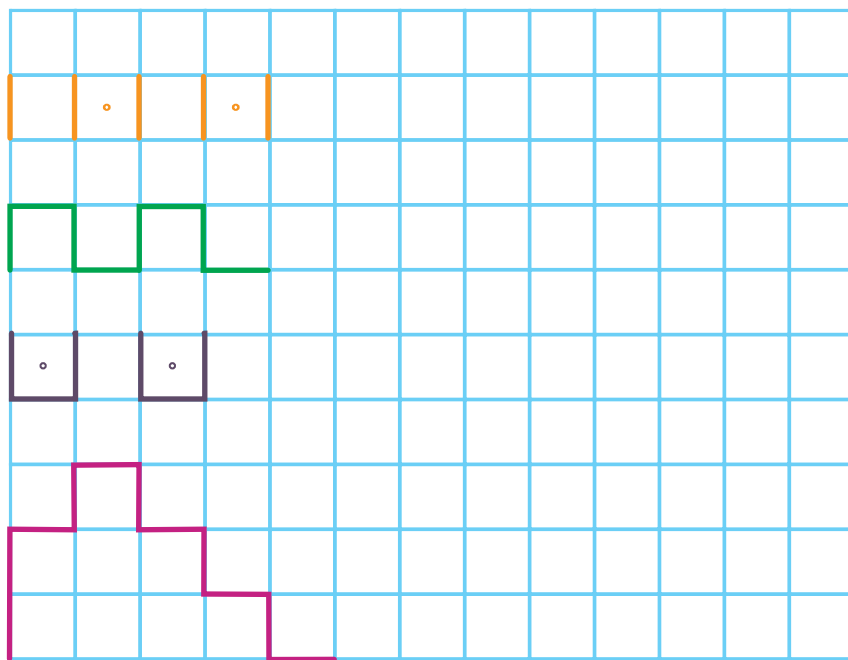
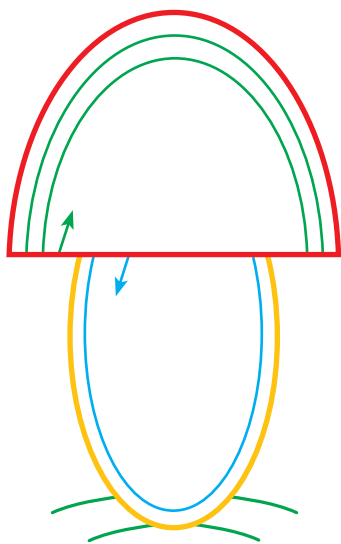




Занятие 2



- Выполни штриховку. Продолжи рисовать орнаменты, писать элементы букв.


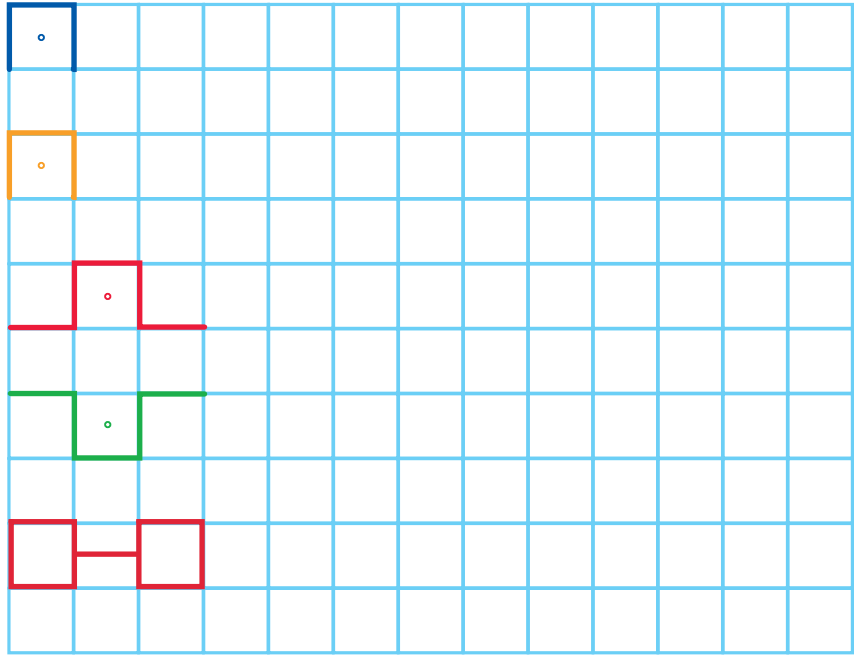
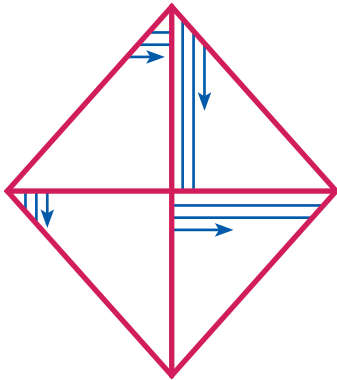
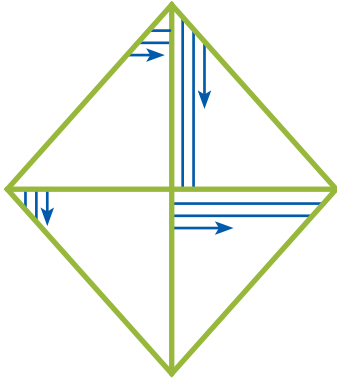
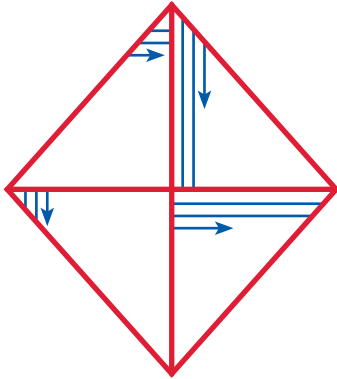




Занятие 3



- Выполни штриховку. Продолжи рисовать орнаменты, писать элементы букв.





Занятие 4



- Выполни штриховку. Продолжи рисовать орнаменты, писать элементы букв.

