



ЗАНЯТИЕ 1

Времена года. Лето

1. Раскрась красным карандашом кружочки, обозначающие летние месяцы.

январь



февраль



март



апрель



май



июнь



июль



август



сентябрь



октябрь




ноябрь



декабрь




2. Раскрась картинку и составь рассказ по ней.

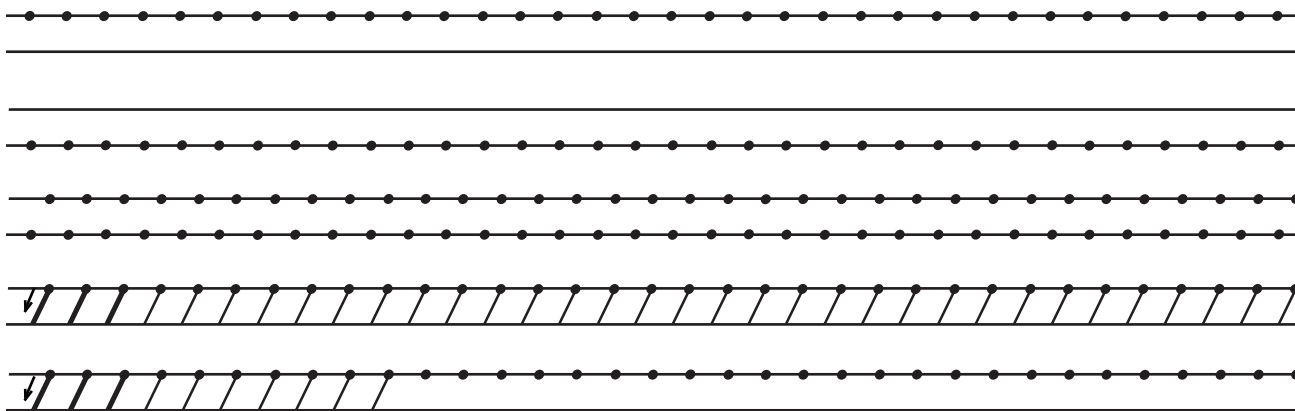


ЗАНЯТИЕ 1

3. Раскрась картинку и составь рассказ.




4. Обведи линии.




ЗАНЯТИЕ 1

Один — много

5. Чего на картинке много, а что — одно?



6. Раскрась одну божью коровку и много цветов.
Нарисуй одну бабочку.

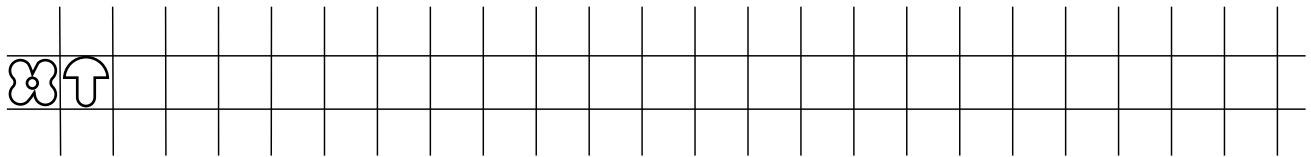


ЗАНЯТИЕ 1

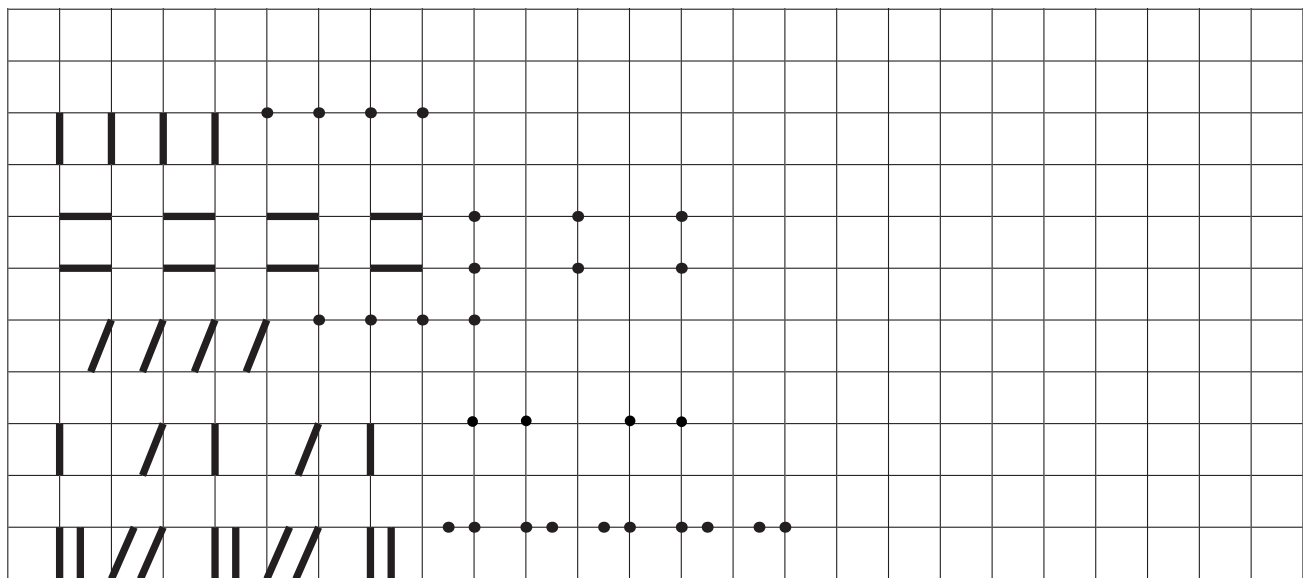
7. Поставь в маленькую вазочку одну ромашку, а в большую вазу — много ромашек.



8. Продолжи узор: цветочек, грибочек, грибочек, цветочек.



9. Пропиши прямые линии.



ЗАНЯТИЕ 2

Времена года. Осень

1. Раскрась оранжевым карандашом кружочки, обозначающие осенние месяцы.

январь



февраль



март



апрель



май



июнь



июль



август



сентябрь



октябрь



ноябрь



декабрь



2. Раскрась картинку и составь рассказ по ней.





ЗАНЯТИЕ 2

3. Дорисуй картинку и раскрась её цветными карандашами.




4. У каких деревьев листва меняет окраску? Раскрась кружок.



ЗАНЯТИЕ 2


Прямая наклонная линия

5. Обведи линии.




Больше, меньше, столько же

6. Раскрась кленовые листочки оранжевым, а берёзовые — жёлтым. Каких листочков больше?




7. Где листиков больше — на дереве или под деревом? Раскрась под деревом столько листиков, сколько на дереве. Нарисуй столько ёлочек, сколько кустиков на рисунке.

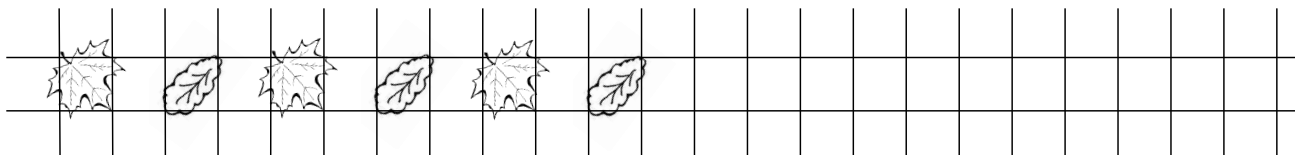


ЗАНЯТИЕ 2

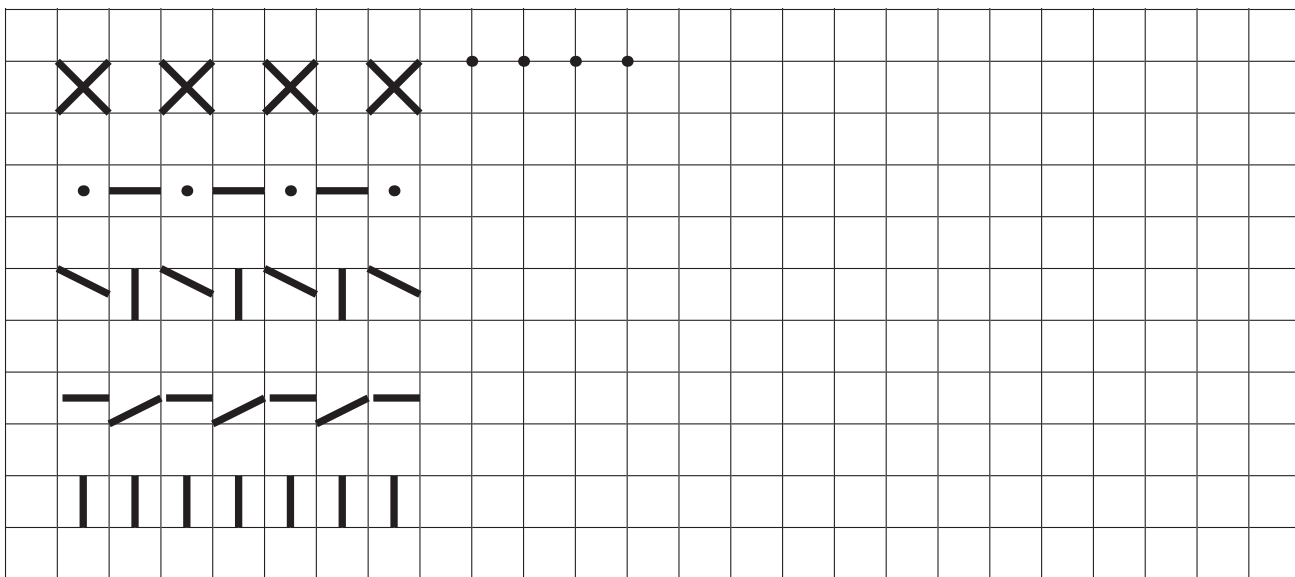
8. Соедини большие и маленькие грибочки. Каких грибочков больше? Сделай так, чтобы их стало поровну.



9. Обведи узор и продолжи: кленовый листок, дубовый листок, кленовый листок, дубовый листок.



10. Пропиши прямые линии.



ЗАНЯТИЕ 3

Времена года. Зима

Какие ты знаешь летние месяцы?

Какие ты знаешь осенние месяцы?

1. Раскрась голубым карандашом кружочки, обозначающие зимние месяцы.

январь



февраль



март



апрель



май



июнь



июль



август



сентябрь



октябрь



ноябрь



декабрь



2. Раскрась картинку и составь рассказ по ней.



ЗАНЯТИЕ 3


3. Дорисуй картинку и раскрась её цветными карандашами.




4. Какие птицы остаются на зиму у нас? Раскрась кружки.




снегирь



ворона



синица



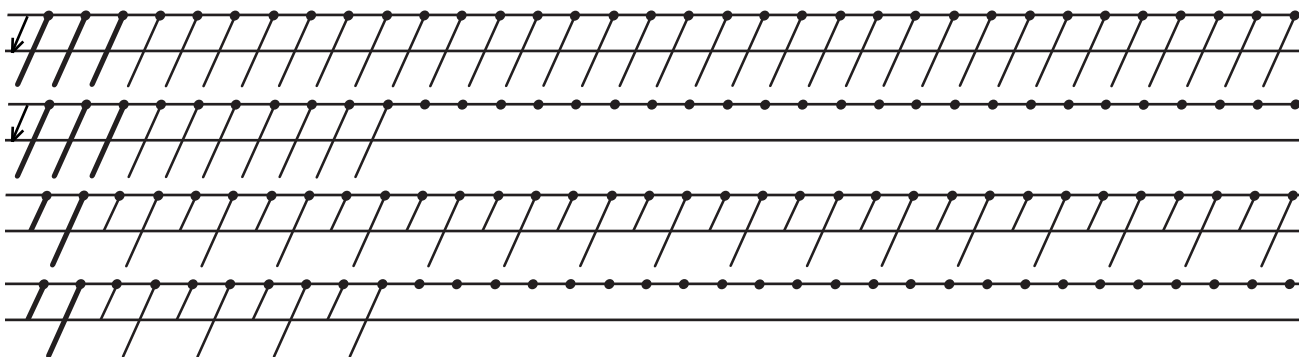
воробей



ЗАНЯТИЕ 3

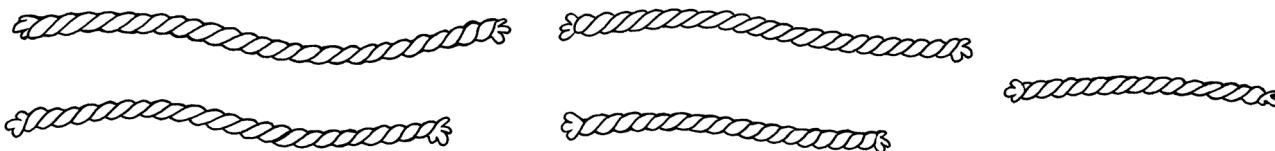
Прямая наклонная линия

5. Обведи линии.



Длинный — короткий

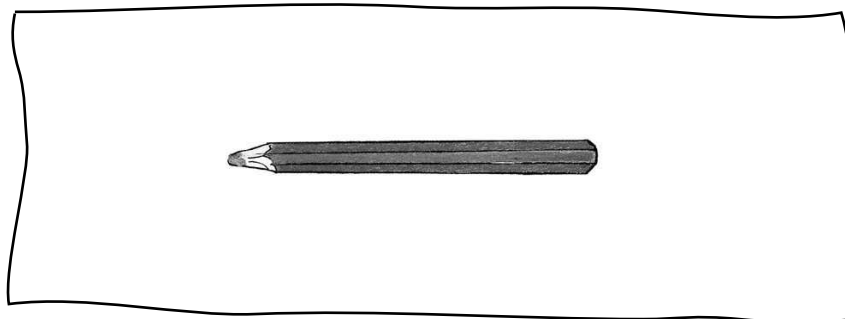
6. Раскрась самую длинную веревочку зелёным, а самую короткую — жёлтым.



7. На длинном ремне нарисуй 5 маленьких дырочек, а на коротком — 3 маленькие дырочки.




8. Нарисуй внизу короткий карандаш, а вверху длинный.




ЗАНЯТИЕ 3

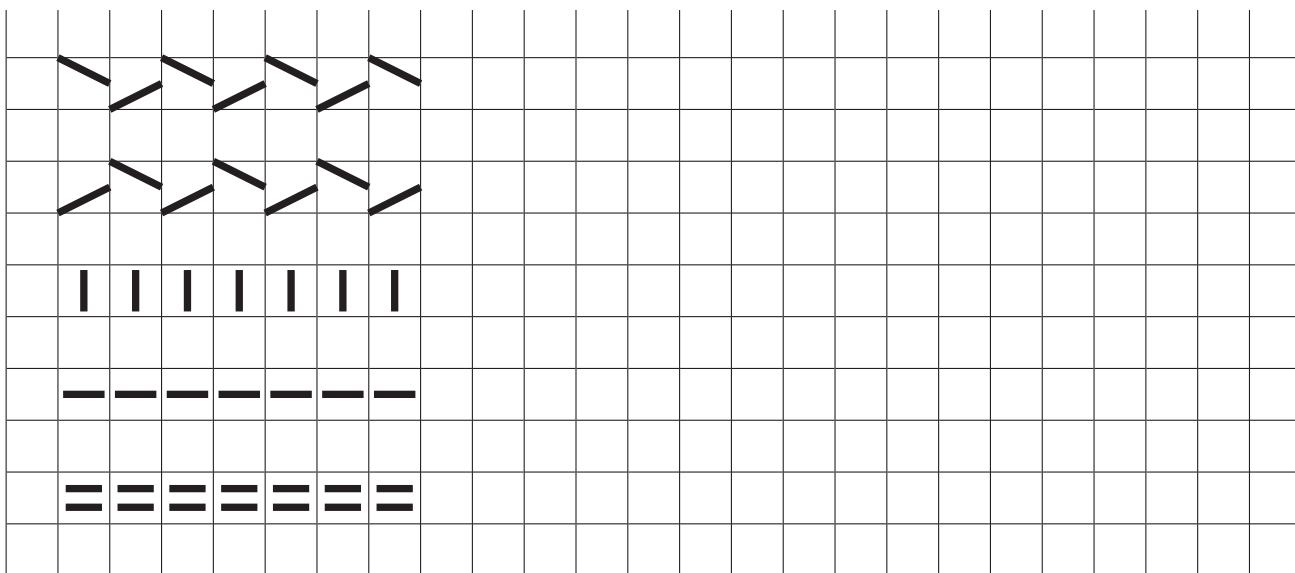
9. Лыжник едет по длинной дорожке, а малыша везут на санках по короткой дорожке. Кто по какой дорожке едет? Проведи линию.



10. Продолжи узор: ёлочка, снежинка, ёлочка, снежинка, снежинка, ёлочка, снежинка.



11. Пропиши прямые линии.



ЗАНЯТИЕ 4

Времена года. Весна

Какие ты знаешь летние месяцы?

Какие ты знаешь осенние месяцы?

Какие ты знаешь зимние месяцы?

1. Раскрась зелёным карандашом кружочки, обозначающие весенние месяцы.

январь



февраль



март



апрель



май



июнь



июль



август



сентябрь



октябрь



ноябрь



декабрь



2. Раскрась картинку и составь рассказ по ней.

