 Обведи цветным карандашом такие линии

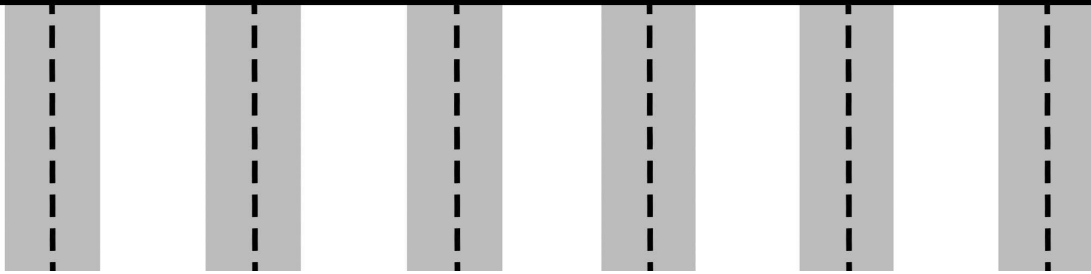

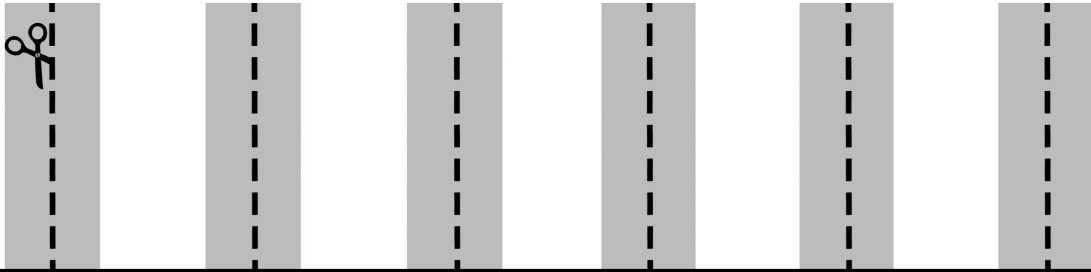
 Раскрась коврик так как хочешь.

 Разрежь бумагу по таким линиям  .



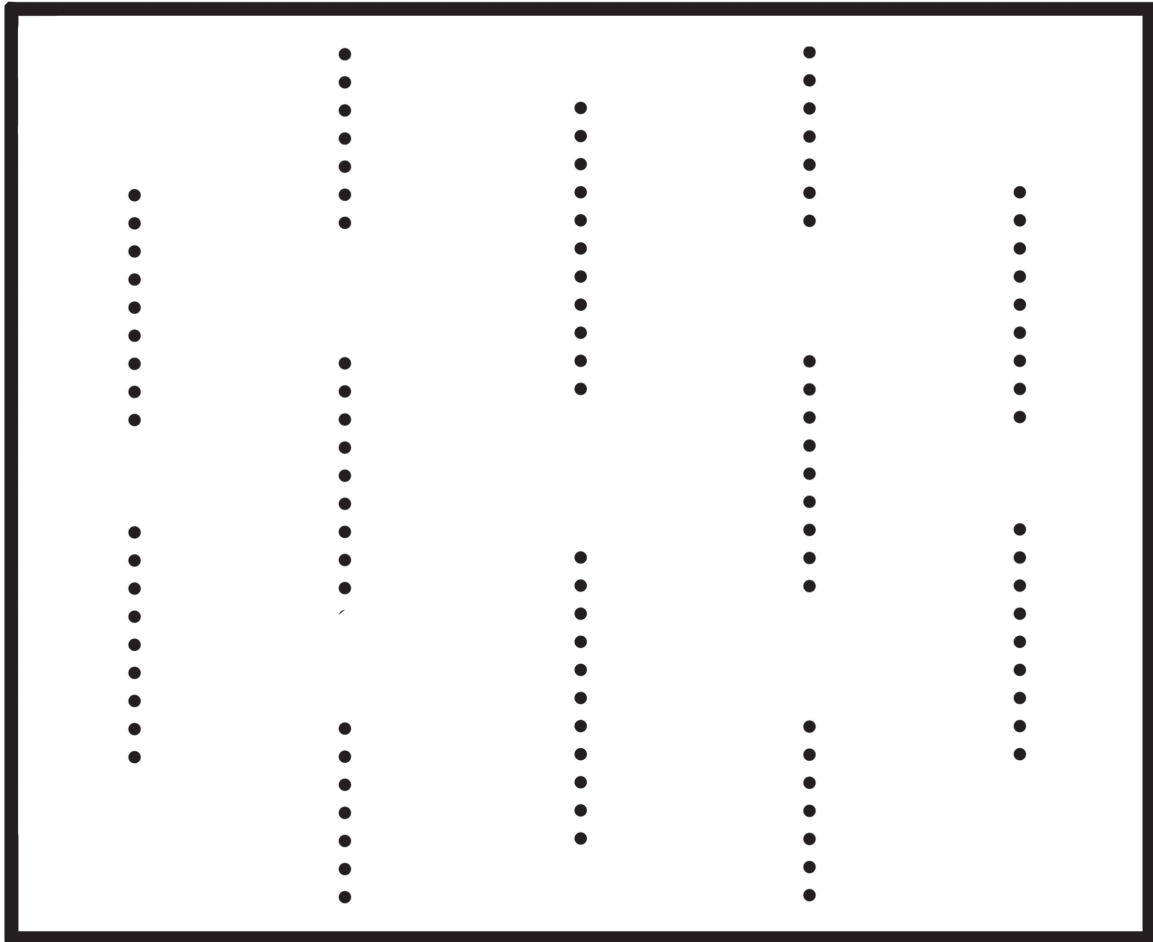
Родителям. Вначале вырежьте лист с заданием по таким линиям  .

Следите за тем, чтобы малыш правильно держал ножницы и помогайте придерживать лист.





Обведи цветным карандашом такие линии
Раскрась коврик так как хочешь.






Обведи цветным карандашом такие линии
 Раскрась волшебника так как хочешь.



Разрежь бумагу по таким линиям - - - - - .

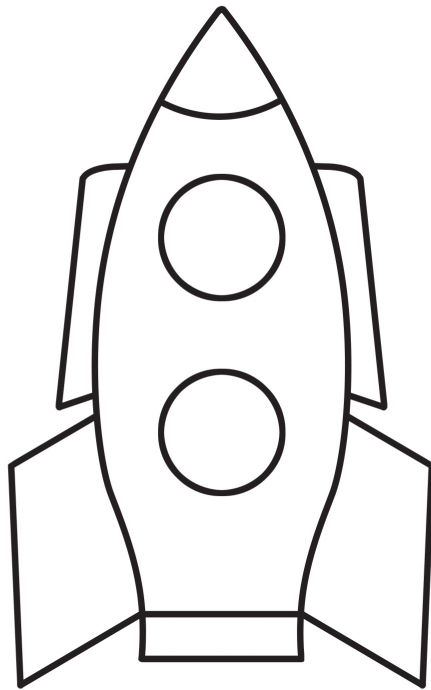




Родителям. Вначале вырежьте лист с заданием по таким линиям - - - - - .
 Следите за тем, чтобы длинную линию ребёнок разрезал средней частью ножниц,
 не соединяя лезвия полностью.






Раскрась ракету так как хочешь.
Дорисуй в иллюминаторах лица космонавтов.



-  Обведи цветным карандашом такие линии
Раскрась льва так как хочешь.
-  Разрежь бумагу по таким линиям - - - - - .



Родителям. Вначале вырежьте лист с заданием по таким линиям - - - - - .
Ребёнок учится регулировать длину разреза. Покажите ему, что линии разной длины.
Помогите поворачивать и придерживать лист.





Дорисуй весёлое лицо солнышка.
Раскрась его так как хочешь.

