



Привет, малыш! Выбери цветные карандаши и раскрась попугайчика.
1 — красный; 2 — жёлтый; 3 — коричневый;
4 — зелёный; 5 — голубой; 6 — оранжевый.



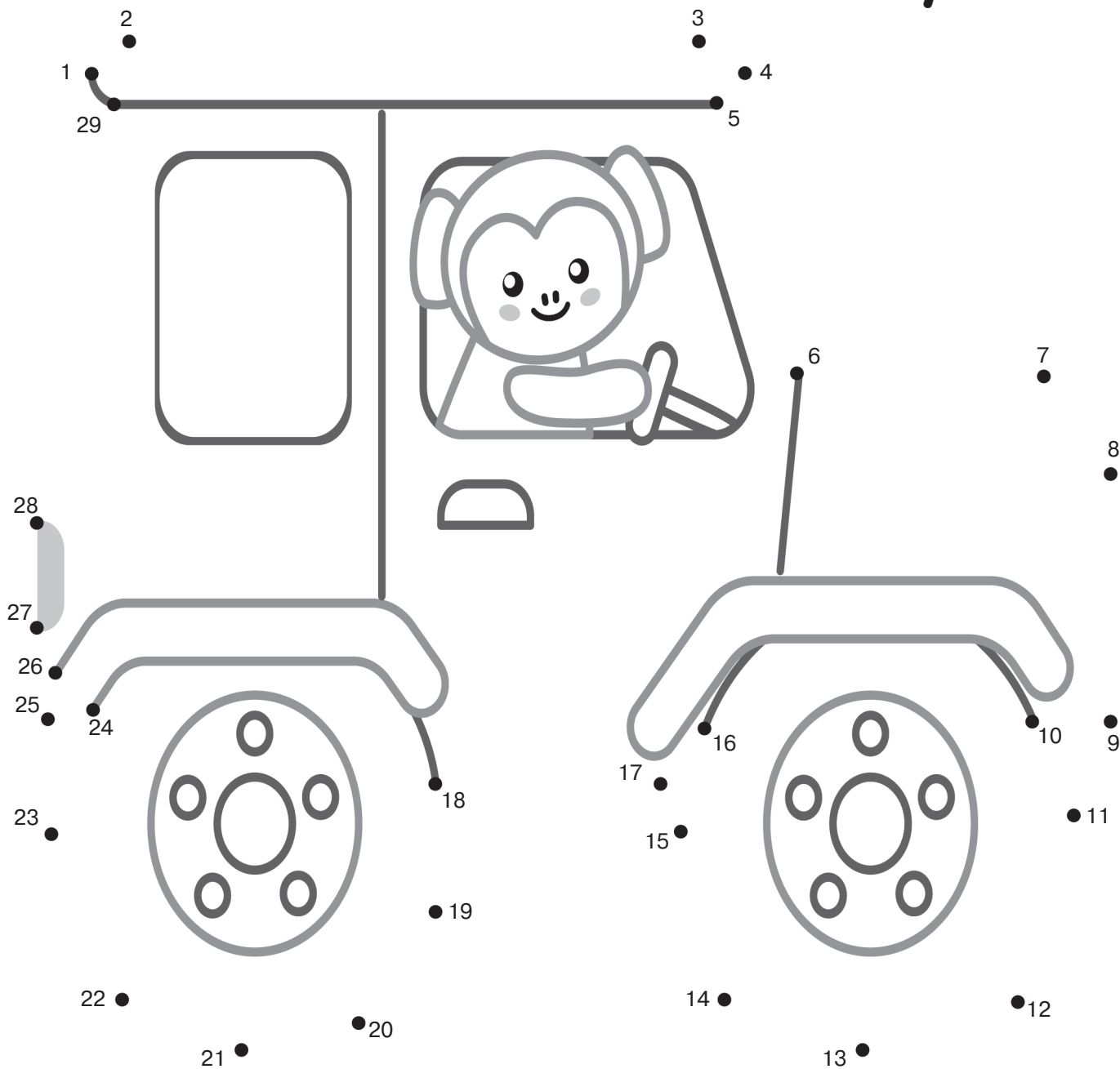
Старайся не выходить за контуры рисунка. Ты справишься!

1 — красный; 2 — жёлтый; 3 — коричневый;


4 — зелёный; 5 — голубой; 6 — оранжевый.



Чтобы не ошибиться, считай вслух — называй число рядом с каждой точкой и выполняй рисунок. У тебя всё получится!




Веди линию от точки до точки — и вот у тебя уже готов красивый рисунок. Полюбуйся своей работой!



Оживи картинку — аккуратно раскрась клеточки в нужные цвета.

1 — красный; 2 — жёлтый; 3 — коричневый;


4 — зелёный; 5 — голубой; 6 — оранжевый.



Раскрась медвежонка — обращай внимание на фигурки в клеточках.

○ — красный; ☆ — жёлтый; □ — коричневый;

△ — зелёный; ☼ — голубой; ☀ — оранжевый.



Постарайся обвести рисунок по пунктирным линиям. Красота!

