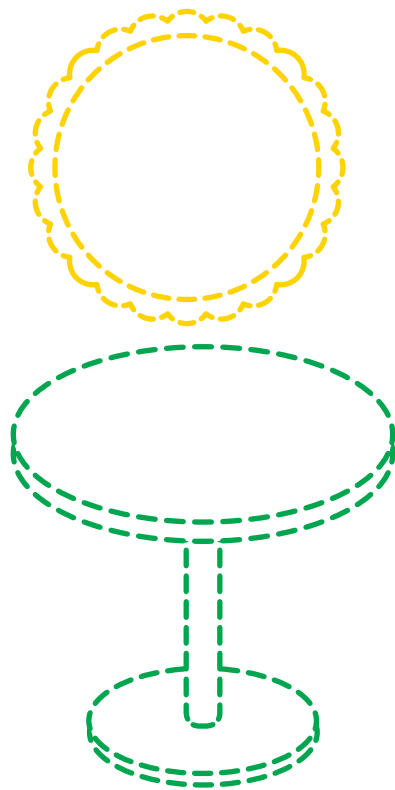
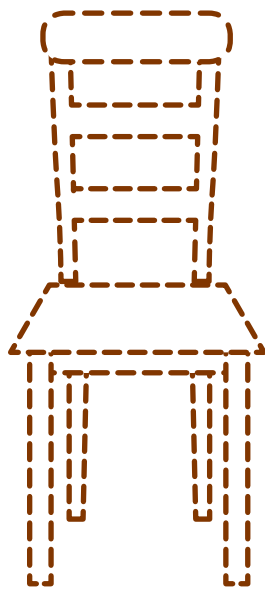
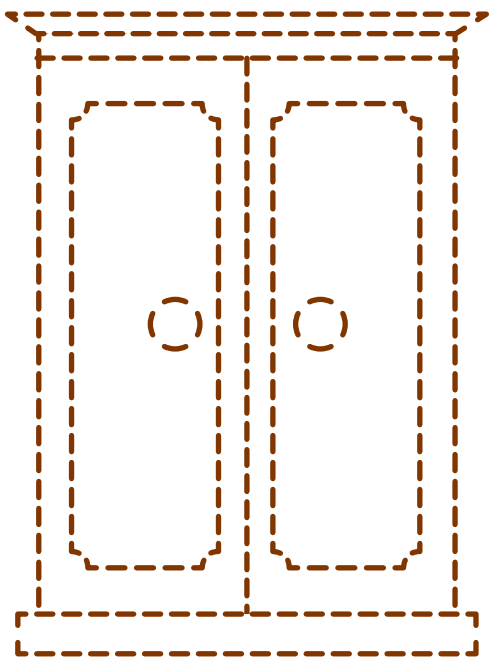
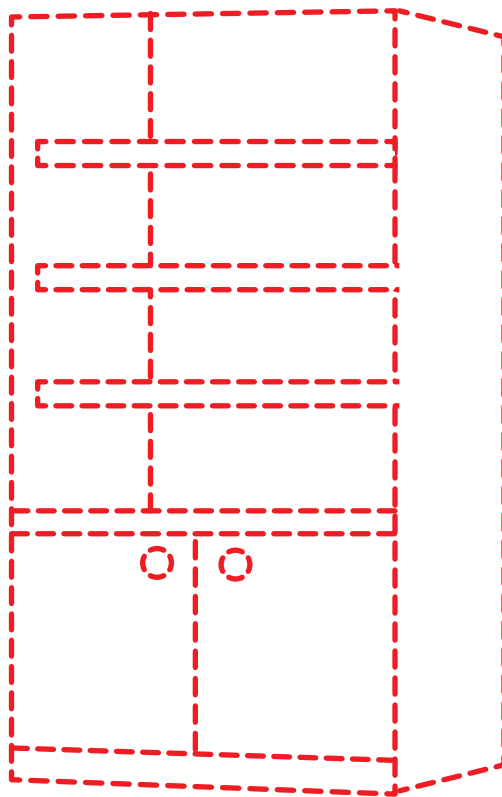
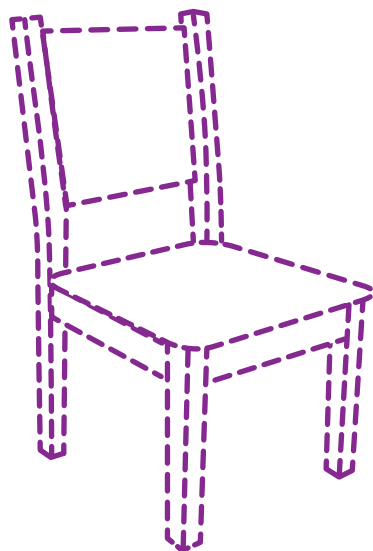


● Назови предметы мебели. Обведи картинку по контуру. Раскрась стул и шкаф коричневым карандашом, стол – зелёным, а зеркало – жёлтым. Расскажи, для чего нужны эти предметы. Найди их у себя в квартире.


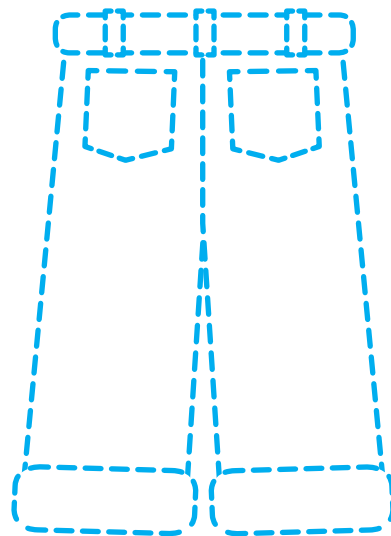
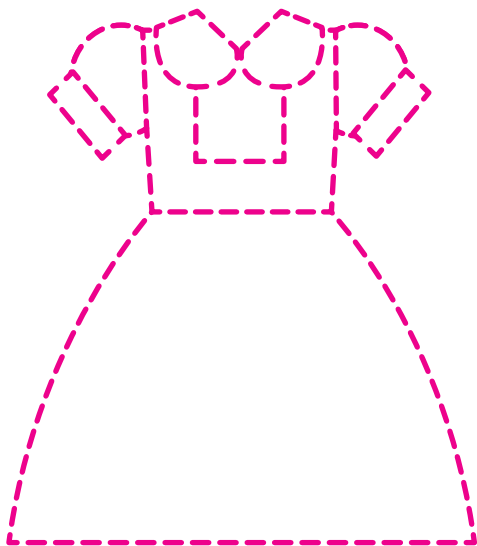


● Обведи и раскрась ту часть каждого из предметов, которую назовёт тебе взрослый.

Прочитайте ребёнку:
шкаф: дверцы, полки, стенки;
стул: спинка, ножки, сиденье.



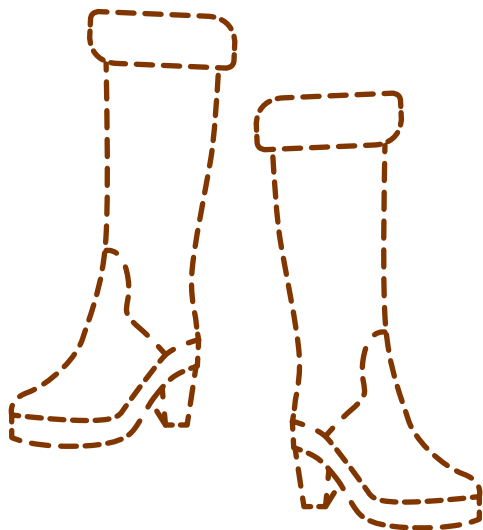
● Назови предметы одежды и обуви. Обведи картинки по контуру. Раскрась платье розовым карандашом, брюки – голубым, туфли – чёрным, тапки – фиолетовым. Расскажи, кто носит эти предметы. Найди их у себя в квартире.



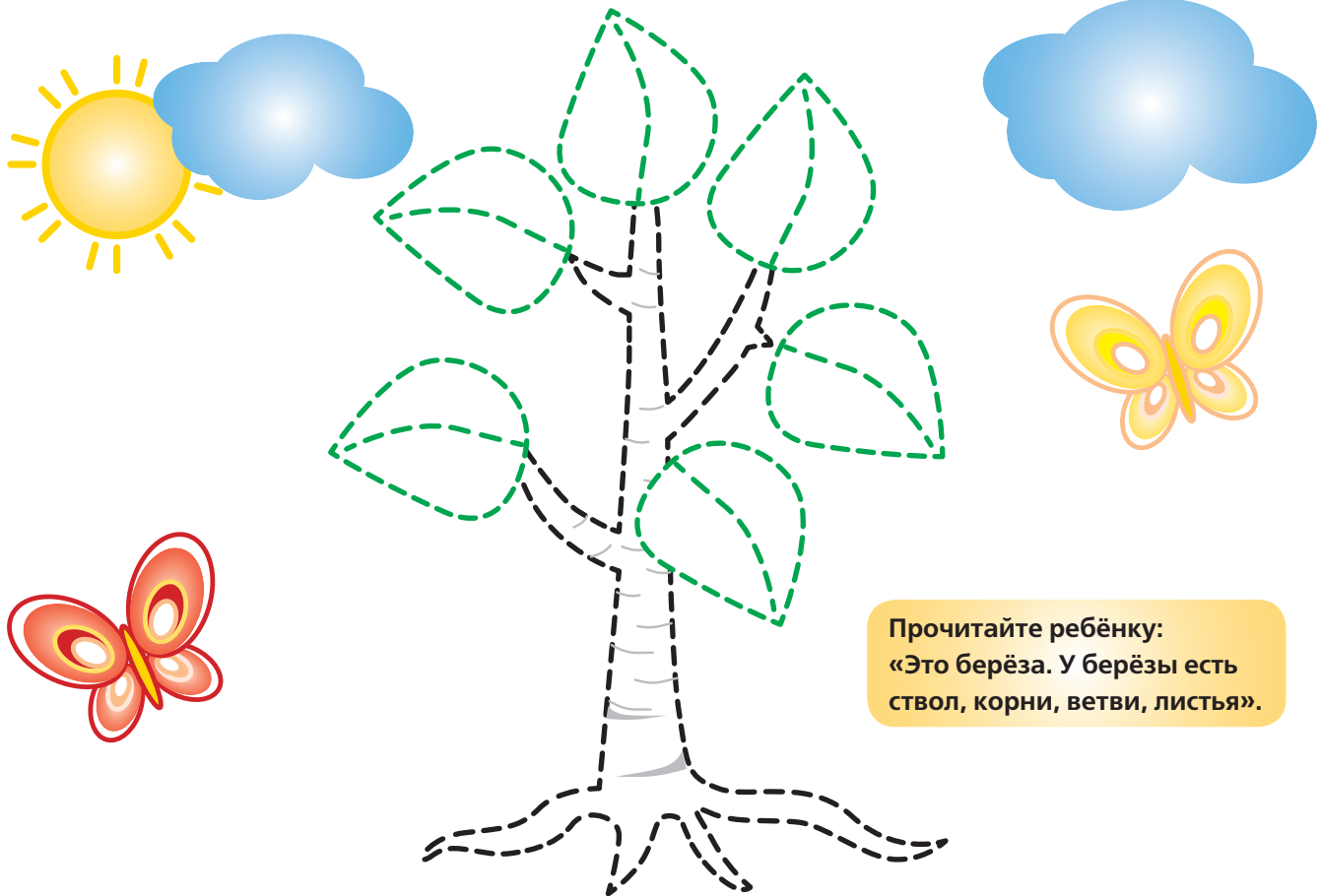
● Обведи и раскрась ту часть каждого из предметов, которую назовёт тебе взрослый. К какой группе относится каждый предмет? Назови обобщающее слово.

Прочитай ребёнку:

сапоги: голенища, подошва, каблук;
рубашка: рукава, манжеты, воротник,
пуговицы.




- Обведи и раскрась ту часть дерева, которую назовёт тебе взрослый.





Прочитайте ребёнку:
«Это берёза. У берёзы есть
ствол, корни, ветви, листья».

- Назови деревья, с которых упали эти листочки. Обведи картинку по контуру. Раскрась лист берёзы зелёным карандашом, лист дуба – коричневым, лист каштана – жёлтым, лист клёна – красным. Расскажи, какие плоды у этих деревьев.



- Назови животных. Обведи картинки по контуру. Раскрась улитку и муравья коричневым карандашом, божью коровку – красным, гусеницу – зелёным. Назови, кто из них умеет летать, а кто только ползает.



- Обведи и раскрась ту часть тела насекомого, которую назовёт тебе взрослый.

Прочитайте ребёнку:
«Это пчела. У пчелы есть лапки,
голова, усики, брюшко, глазки,
крылья».

