


Каждый день ребёнок совершает маленькие открытия — а это и есть развитие. И именно в игре любознательный почемучка учится общаться, понимать других людей, познаёт мир и осваивает родную речь, поэтому как бы вы ни были заняты, не упускайте случая поиграть и позаниматься с малышом — выполняя задания на страницах этой книжки, маленький ученик потренируется различать звуки на слух и определять место звука в слове, поиграет в весёлые игры со словами, получит новые знания об окружающем мире, обогатит словарный запас и расширит кругозор. Дыхательные упражнения и игры для губ и язычка сделают артикуляционные занятия с малышом весёлыми, интересными и полезными. И постарайтесь сделать так, чтобы первые уроки по развитию речи походили на весёлую, увлекательную игру. Ведь от того, насколько радостными и интересными для ребёнка они будут, во многом зависит его дальнейшее обучение.

Успехов вам и вашему малышу!



Анна Матвеева



Можем грамотно сказать

Поздоровайся
с лесными зверятами
и назови каждого
ласково.



Знаем много-много слов

Рассмотри картинки,
покажи и назови
все фрукты.



Тренируем язычок

Упражнение «Ёжик»

Как ёжик иголочками,
быстро «колем» кончиком
языка щёки с внутренней
стороны.

Упражнение «Дятел»

Быстро стучим кончиком
языка по верхним зубам
и за ними.

