



СОДЕРЖАНИЕ

Буквы и звуки	5
Артикль	11
Имя существительное.....	17
Местоимение	21
Числительное.....	30
Имя прилагательное	33
Глагол	39
Предлог	85
Лексика и грамматика.....	89
Таблица неправильных глаголов	93



ВВЕДЕНИЕ



Перед вами необычный справочник, который поможет систематизировать и закрепить знания по английскому языку за курс начальной школы. Главное отличие данного пособия от множества других — наличие дудлов.

В переводе с английского языка doodle — каракули, неумелые рисунки на полях тетради, оставленные школьниками. Однако в данной книге дудлы представляют собой не просто спонтанные зарисовки, они являются важными элементами изучения предмета. С помощью рисунков-дудлов иллюстрируются правила и примеры, приводится дополнительная информация и даются визуальные образы для формирования ассоциативных связей, которые повышают степень и качество запоминания.

Кроме того, теоретические блоки информации чередуются с таблицами и схемами. Это помогает систематизировать и закрепить изученный материал.

Книга содержит информацию по лексике и грамматике английского языка.

На страницах книги предусмотрены специальные места («Мои заметки»), на которых можно делать пометки, приводить свои примеры, дополнять прочитанную информацию собственными дудлами.

Пособие предназначено для младших школьников, родителей, учителей начальных классов, а также для всех, кто интересуется английским языком.





Надеемся, книга поможет учащимся при подготовке к школьным занятиям, различным формам текущего и промежуточного контроля.

Желаем успехов!



БУКВЫ И ЗВУКИ

В английском алфавите 26 букв.



Буква «Y» может обозначать как согласный, так и гласный звук.

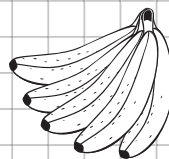


- ✓ Year — год (согласный)
- ✓ sorry — извини (гласный)

В английском языке буквы и буквосочетания не всегда произносятся так, как пишутся. Правильно прочесть слово поможет транскрипция.

ТРАНСКРИПЦИЯ — звуковая запись слова. Транскрипция записывается в квадратных скобках.

banana — [bəˈnɑ:nə] — банан



В транскрипции используются транскрипционные знаки:
<'> — следующий слог будет ударным;
<: > — гласный, стоящий перед этим знаком, долгий.

Открытый слог оканчивается на гласную или на «E», перед которой стоит согласная.




- ✓ try — пытаться
- ✓ like — нравится



Закрытый слог оканчивается на одну или несколько согласных.



- ✓ black — чёрный
- ✓ pet — домашний питомец



ПРАВИЛА ЧТЕНИЯ



ЧТЕНИЕ НЕКОТОРЫХ СОГЛАСНЫХ

- G**
- ✓ На конце слова, а также перед согласными и гласными «А», «О», «У» произносится как [g]: go, frog.
 - ✓ Перед «Е», «I», «Y» (за исключением суффиксов -er и -est) согласную «G» следует читать как [dʒ] = [дж]: age, page.

Исключения: begin → [bɪ'ɡɪn]; finger → ['fɪŋɡə]; gift → [ɡɪft]; girl → [ɡɜ:l]; forget → [fə'ɡet]; get → [get]; tiger → ['taɪɡə].

- C**
- ✓ Перед «Е», «I», «Y» произносится как [s]: ice, face.
 - ✓ Перед всеми остальными гласными и согласными буква «C» произносится как [k]: cat.
 - ✓ Перед сочетаниями -ion, -ial, -ian, -ient, -ion буква «C» произносится как [ʃ] = [ш]: fiction.



ЧТЕНИЕ ГЛАСНЫХ

Буква	Открытый слог	Закрытый слог
А	[eɪ] — lake	[æ] — hat
<p>Исключения: again → [əˈgeɪn]; any → [ˈeni]; banana → [bəˈnɑːnə]; camel → [kæmɪ]; travel → [trævl]; have → [hæv]; dragon → [dræɡn]; vase → [vaːz]; water → [ˈwɔːtə]; ache → [eɪk]; example → [ɪɡˈzɑːmpl]; moustache → [məˈstɑːʃ]; what → [wɒt].</p>		
Е	[i:] — evil	[e] — pen
<p>На конце слова «Е» не читается: lake → [leɪk], за исключением тех случаев, когда «Е» — единственная гласная в слове: be → [bi:].</p>		
І	[aɪ] — ice	[ɪ] — fit
<p>Исключения: city → [ˈsɪti]; finish → [ˈfɪnɪʃ]; live → [lɪv]; give → [ɡɪv]; machine → [məˈʃiːn]; river → [ˈrɪvə]; ski → [skiː]; police → [pəˈliːs]; visit → [ˈvɪzɪt]; magazine → [ˌmæɡəˈziːn].</p>		
U	[ju:] — cute	[ʌ] — must
<p>Исключения: busy → [ˈbɪzi]; study → [ˈstʌdi]; sugar → [ˈʃʊɡə].</p>		
У	[aɪ] — my	[ɪ] — gym
<p>В начале слова перед гласной «У» читается как [j]: yet — [jet].</p>		



ЧТЕНИЕ СОЧЕТАНИЙ

CK	[k] — black
PH	[f] — phone
SH	[ʃ] — she
TH	✓ В артиклях и в середине слов читается как звонкий [ð]: mother. ✓ В остальных случаях — как глухой [θ]: three.
CH	[tʃ] — children
TCH	[tʃ] — kitchen
NG	✓ Перед всеми гласными и согласными «R», «L», «W» произносится как [ŋg]: mango. ✓ В остальных случаях — как [ŋ]: sing.
NK	[ŋk] — drink
KN	[n] — know
GN	[n] — sign
AR	[ɑ:] — park
OR	✓ Под ударением как [ɔ:]: horse. ✓ Без ударения как [ə]: mirror.
ER, IR, UR	✓ Под ударением как [ɜ:]: bird. ✓ Без ударения как [ə]: under.



EA, EE	<ul style="list-style-type: none"> ✓ Сочетание «EE» под ударением как [i:]: see. ✓ Перед буквой «R» на конце слова как [iə]: deer. ✓ Сочетание «EA» перед буквой «R» в середине слова как [z:]: learn. ✓ Сочетание «EA» перед буквой «R» на конце слова как [eə]: bear или [iə]: dear. ✓ Сочетание «EA» может читаться как [i:] — meat; [eɪ] — great; [e] — head.
OO	<ul style="list-style-type: none"> ✓ Перед «K» как [ʊ]: book. ✓ Перед «R» как [ʊə] или [ɔ:]: poor, door. ✓ В остальных случаях — как [u:]: room.
Исключения: blood → [blʌd]; flood → [flʌd]; good → [gʊd]; hood → [hʊd]; wood → [wʊd]; wool → [wʊl].	
AI, AY	<ul style="list-style-type: none"> ✓ [eɪ] — day. ✓ Перед буквой «R» как [eə]: chair.
Исключение: said → [sed].	
AW	[ɔ:] — draw
EW	[ju:] — new
OW	<ul style="list-style-type: none"> ✓ Под ударением как [aʊ] или [əʊ]: town, snow. ✓ Без ударения как [əʊ]: sparrow.
OU	[aʊ] — mouse
TION	[ʃn] — education
SION	[ʒn] — television
SURE	[ʒə] — pleasure



Артикль

Артикли — особые слова, которые употребляются с существительными и не переводятся на русский язык. В русском языке артиклей нет.

Неопределённый

Артикли

Определённый

a / an

the

Один предмет из множества (любой)

A pen — I need a pen. — Мне нужна (любая) ручка.

Упоминание впервые

This is a pen. — Это ручка (какая-то, любая).

Перед прилагательными в словосочетаниях «прил. + сущ.»

A red pen — красная ручка (любая из красных ручек).

Артикль A приобретает форму AN перед словами, которые начинаются с гласного звука.

✓ an apple

✓ an old car