



СЕКРЕТНЫЙ МИР МАГИИ


Составитель Поппи Дэвид
Иллюстрации ДЖЕССИКИ РОКС

книги
**Вилли
Винки**
Москва
2021



Содержание

КРАТКАЯ ИСТОРИЯ МАГИИ	6	ИСТОЧНИКИ МАГИИ	34
Магия в Древнем Египте	8	Солнце	34
Магия в Классическую эпоху	10	Луна и её магия	36
На Африканском континенте	12	Земля, огонь, воздух и вода	38
Магия Ближнего Востока	13	Кристаллы	40
Современная магия	14	Амулеты и талисманы	42
РАЗНЫЕ ВИДЫ МАГИИ	16	МОГУЩЕСТВЕННЫЕ РАСТЕНИЯ	44
Прорицания	16	СВЯЩЕННЫЕ ДЕРЕВЬЯ	48
Картомантия и чтение карт таро	18	ДЕРЕВЬЯ ДЛЯ ВОЛШЕБНЫХ ПАЛОЧЕК	50
Астрология	20	ФАМИЛЬЯРЫ	52
Нумерология	24	ЛЕЙ-ЛИНИИ	54
Заклинания	26	САМЫЕ МАГИЧЕСКИЕ ДНИ	56
Управление погодой	28	МАГИЧЕСКИЕ ПИСЬМЕНА	58
Алхимия	30	МАГИЧЕСКИЕ АТТРИБУТЫ	60
Зелья	32		



КРАТКАЯ ИСТОРИЯ МАГИИ

Следующие страницы содержат собранные мною сведения об удивительном мире магии. Мои заметки никоим образом не закончены, поскольку царство колдовства весьма обширно.

Магия реальна, и она повсюду. Я побывал в самых отдалённых уголках мира и повстречал самых поразительных людей, которых только можно представить, — и каждый из них рассказывал свою историю о том, где и когда, по его мнению, зародилась магия.

Начать с того, что, судя по всему, магия присутствует в мире гораздо дольше, чем можно было подумать. Она существует — в той или иной форме — с тех пор как люди узнали о солнце, море и звёздах. На протяжении всей истории люди использовали магию, чтобы объяснять разные вещи. Для бесчисленного множества цивилизаций магия была источником советов и руководством по тому, как ориентироваться в жизни. Магия — это сила природы, имеющая место в жизни каждого из нас. Было бы невежественно полагать, что лишь потому, что мы не видим её, магии не существует. На этих страницах мною были сделаны заметки о том, как на протяжении всей истории человечества некоторые цивилизации по-разному использовали магию. Интересно, как ею станут пользоваться в будущем?

Колдуны и ведьмы

Эти персоны наиболее важны для моего исследования. Если я отыщу их, то смогу обнаружить и все доказательства существования магии. Такие люди либо рождаются с магией, либо обучаются ей. Самые распространённые названия этих смертных — «ведьмы» и «колдуньи». Необходимо помнить, что те, кто владеет магией, обладают силой, о существовании которой знает немного людей, а понимает и того меньше. Я использую эти термины с превеликим почтением.

Я слышал немало названий для тех, кто обладает магическими силами: чернокнижник, чародейка, волшебник/волшебница, маг и даже кудесник. Но ни одно из них не кажется таким точным, как колдун и ведьма.

КРАТКАЯ ИСТОРИЯ МАГИИ

На Африканском континенте

Все до единой африканские страны обладают своей, отличной от других и весьма могущественной магией. Магия этого континента и по сей день остаётся связана с природой и всем живым. Её используют, чтобы выращивать урожай, лечить больных и благословлять дома.

Джу-джу

Джу-джу — это вид магии, распространённый в основном в Западной Африке. Те, кто её практикует, переносят силу заклинания (хорошего или плохого) на некий предмет вроде оберега или амулета. Затем этот предмет может быть использован для защиты или во вред. Тех, кто занимается джу-джу, в равной мере боятся и уважают — они могут повлиять на ваше здоровье, удачу, а главное — жизнь.



Минкиси

Принесённые на землю африканским богом Фунзой, минкиси, или нкиси, — предметы или фигурки, обладающие магической силой. Их используют люди из Королевства Конго — ныне четырёх отдельных стран: Габона, Конго, Демократической Республики Конго и Анголы. Минкиси скрывают в себе магию духов, и они помогут найти что угодно, о чём их попросят, — будь то пропавший человек или какой-то недуг в теле.

Да будет дождь!

Заклинатели дождя — крайне уважаемые магические персоны, которые могут быть королями, королевами и шаманами. Дождь — священный дар божественных сил, и тех, кто может предсказывать или контролировать его, глубоко почитают. Мне повезло стать свидетелем древнего ритуала призыва дождя в Южной Африке.



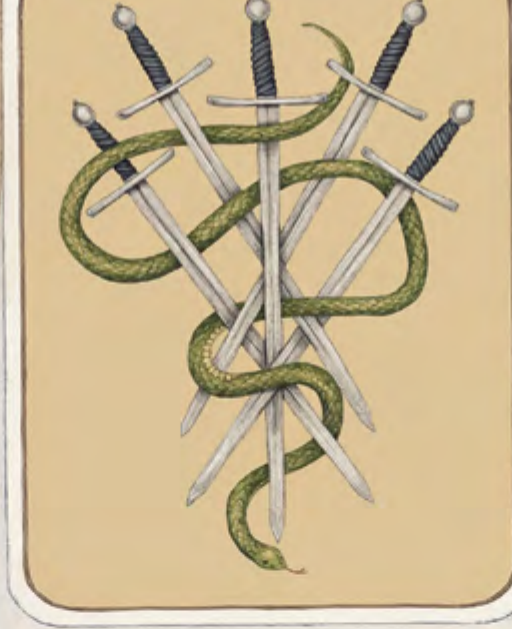
РАЗНЫЕ ВИДЫ МАГИИ

Картомантия и чтение карт таро

Картомантия — это гадание с помощью колоды карт. Чтение карт таро — искусство предсказания будущего с помощью особой колоды карт таро. Гадатель вытаскивает карты из колоды и толкует увиденное. У каждой карты есть значение, которое меняется, если вытянуть её вверх ногами. Магия таро сложна для понимания кем-то вроде меня, кто имеет лишь общее представление об этой практике. Мне пришлось отправиться к гадалке! Когда я пришёл, она уже знала, что я явлюсь, и сидела, ожидая меня... Я делал пометки на протяжении всего гадания.

ВЕРХОВНАЯ ЖРИЦА

Эту карту истолковали мне как тайну. Просто секреты. По моей спине мгновенно пробежал холодок, ибо что есть мой путь — больше секретов, чем магии!



ПЯТЁРКА МЕЧЕЙ

Карта-предупреждение. Предупреждение о чём — мне неизвестно! Но представить несложно. Мои встречи и открытия кишат опасностями. Я должен быть осторожен.

МАГ

Карта, символизирующая силу. Цыганка схватила мою ладонь и сказала, что у меня есть сила достигнуть желаемого — значит ли это, что мои исследования близятся к завершению?



ВЛЮБЛЁННЫЕ

Эта карта лежала вверх ногами, а значит, её значение изменилось на противоположное. Мне сказали, что в путешествие, каким бы оно ни было, я должен отправляться один. Откуда гадалка узнала? Как, если не с помощью магии, она могла это увидеть?




СИЛА

Простейшая карта из всех, означающая храбрость и стремление не сдаваться. Я нуждался в этой карте, и облегчённо вытер лоб.

Матерь-земля

Земля обеспечивает нас всем самым необходимым. Она выращивает пищу, которую мы едим, и поддерживает флору и фауну. Она питает и защищает. Если захотите почувствовать магию Матери земли — снимите обувь и пройдите по траве.



ВРЕМЯ ГОДА

Зима — земная магия наиболее сильна, когда снаружи холодно и тихо.



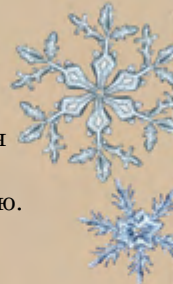
ЦВЕТ

Зелёный — носите этот цвет и используйте зелёные растения и травы для заклинаний.



ЛУЧШЕЕ ВРЕМЯ СУТОК

Ночь — земная магия должна вершиться ночью.



ИСТОЧНИКИ МАГИИ

Земля, огонь, воздух и вода

Это четыре жизненно важных стихии: земля, огонь, воздух и вода. Стихии не только являются природными источниками магии и управляются солнцем и луной, но обладают собственными повадками и качествами.

Всепожирающий огонь

Огонь — самый опасный источник магии; он может посеять разрушение и должен использоваться с чрезвычайной осторожностью. Однако огонь также несёт тепло и свет, необходимые нам для выживания, и, подобно воде, может очищать.



ВРЕМЯ ГОДА

Лето — огненная магия наиболее сильна летом, под жаром палящего солнца.



ЦВЕТ

Красный — подобный пламени цвет питает огненную магию.



ЛУЧШЕЕ ВРЕМЯ СУТОК

Полдень — самая жаркая часть дня.



ЯСЕНЕВАЯ ПАЛОЧКА

Fraxinus excelsior

Планета: Нептун

Ясень — дерево мыслителя. Его древесина прямая и ровная, как ход мыслей пытливого ума! Ясень обладает множеством целебных свойств, а палочки из него — исцеляющими чарами.

КИЗИЛОВАЯ ПАЛОЧКА

Cornus florida

Планета: Юпитер

Целительные качества кизила сильны, и хозяин палочки, если он человек незлобивый, может использовать её, чтобы помогать другим. Если носить её с собой в канун летнего солнцестояния, по слухам, кизил исполнит желание.

ПАЛОЧКА ИЗ ОСТРОЛИСТА

Ilex aquifolium

Планета: Сатурн

Древесина обладает мощной защитной силой и подходит тем, кто верен и смел. Остролист бережёт новорождённых; его держат возле входа в дом, чтобы не впускать незваных духов. На Рождество мы приносим остролист именно для того, чтобы он отгонял тьму во время самого тёмного отрезка зимы.

РЯБИНОВАЯ ПАЛОЧКА

Sorbus aucuparia

Планета: Меркурий

Палочки из рябины хороши в заклинаниях от хвори. Некоторые источники сообщают, если просто носить рябиновую палочку с собой или подвесить её на кухне, это отгонит простуды.

ТИСОВАЯ ПАЛОЧКА

Taxus baccata

Планета: Плутон

Для британцев тис символизировал смерть и воскрешение, а в Древней Греции считался священным деревом богини смерти Гекаты. Тисовые палочки можно использовать для погружения в прошлое или пересечения границы мира духов.

Движения палочки

Нельзя просто взять палочку и ждать, что она начнёт «творить магию». Чтобы убедиться, что палочка работает как надо, нужно совершать ею правильные движения.



ПРОСТРАНСТВЕННЫЕ ЗАКЛИНАНИЯ

Совершайте круговые движения по часовой стрелке.



ЗАЩИТНЫЕ ЗАКЛИНАНИЯ

Совершайте чистые, резкие движения только одной рукой, крепко прижав пальцы друг к другу. Не расслабляйте запястье.



НАЛОЖЕНИЕ ЧАР ИЛИ ЗАКЛИНАНИЯ ВПЕРВЫЕ

Поднимите палочку повыше, сконцентрируйтесь на предмете чар или заклинания. Держите мизинец поднятым.



ИСЦЕЛЯЮЩИЕ ЗАКЛИНАНИЯ

Оставайтесь расслабленными. Позвольте магии направлять вас — палочка последует за ней. Держите глаза открытыми, а большой палец спрячьте под остальные.

ВАРКА ЗЕЛЬЯ

Крепко держите палочку обеими руками. При необходимости постучите по краю котла или ткните кончиком палочки в ингредиент покрупнее. Не роняйте и не опускайте палочку в котёл!

