





# СОДЕРЖАНИЕ

ВВЕДЕНИЕ

4



COLOURS

6

SHAPES

10

NUMBERS

14

MY FAMILY

18

A B C

22

D E F

30

G H I

38

J K L

46

M N O

54

P Q R

62

S T U

70

V W X

78

Y Z

86

ALPHABET

94





Перед вами необычный помощник интеллектуального развития малыша дошкольного возраста с обучающим видеointерактивом.

Выполняя увлекательные задания в книге, ребёнок познакомится со звуками и буквами английского алфавита, сформирует зрительный образ буквы, закрепит связь звука и буквы, научится соотносить букву и название предмета, расширит словарный запас и выучит 300 английских слов, разовьёт графические навыки, память, внимание, речь, мышление и воображение.

На страницах книги малыш потренируется раскрашивать буквы, обводить элементы букв по пунктиру, определять, правильно ли изображена буква, с какой буквы начинается название предмета, животного или вида транспорта, находить спрятанные в сюжетных иллюстрациях буквы и предметы, названия которых начинаются на эти буквы.


Яркие иллюстрации, весёлые стихотворения, интересные задания сделают процесс обучения лёгким и увлекательным, а досуг — полезным.

Для занятий малышу понадобятся карандаши. Фломастеры использовать нежелательно. При рисовании карандашом требуется нажатие пальцами на карандаш и кистью руки на лист, что способствует подготовке руки к письму. На фломастер нельзя давить, он предназначен для декоративного оформления.

Не предлагайте малышу выполнять упражнение, если он болен, устал или расстроен. Прежде чем прочитать ребёнку задание, ознакомьтесь с ним сами.

В этой книге малыша ждёт сюрприз — QR-коды, с помощью которых ребёнок сможет посмотреть увлекательные обучающие анимационные видео. Картинки из книг оживут и помогут быстро и легко выучить буквы английского алфавита.

На странице, где малыш в первый раз встречается с изучаемыми буквами, в одном из вагонов поезда вы найдёте QR-код.



Наведите камеру устройства (смартфона, планшета и др.) на вагон с кодом. На экране смарт-устройства появится обучающее видео с изучаемыми буквами. Ожившая книга познакомит малыша с буквой и животными, названия которых начинаются на эту букву, покажет, как правильно написать эту букву, и превратит её в забавный рисунок.

Помните: каждый ребёнок индивидуален и у каждого свой темп развития. Для малыша в раннем возрасте вы являетесь главным наставником, и только от вас зависит, что и в каком объёме он будет знать. Не стремитесь получить быстрый результат. Помогите ребёнку понять этот мир и научиться с ним взаимодействовать.

Желаем успехов!



Выучи названия цветов по-английски.



Yellow  
[ЙЭлоу]  
Жёлтый



Orange  
[Орэнж]  
Оранжевый



Red  
[рэд]  
Красный



Blue  
[блү]  
Голубой



Dark blue  
[дак блу]  
Синий



Purple  
[пёрпл]  
Фиолетовый



Green  
[грин]  
Зелёный



Brown  
[брАун]  
Коричневый




Black  
[блэк]  
Чёрный




White  
[уАйт]  
Белый

Какие цвета использовала в своём рисунке Катя? Назови их по-английски.



Раскрась фрукты подходящими карандашами. Назови цвета по-английски.



Дети должны были принести red шарик. Кто из них выполнил задание верно?



Назови цвет шлема Саши по-английски, если он не red и не yellow, а Саша едет не первым.







Выучи названия форм на английском языке.



Circle  
[сёркл]  
Круг



Square  
[скуЭа]  
Квадрат



Triangle  
[трАйэнгл]  
Треугольник



Rectangle  
[рЭктэнгл]  
Прямоугольник



Star  
[стар]  
Звезда



Oval  
[Оувал]  
Овал



Trapezoid  
[трЭпизоид]  
Трапеция



Heart  
[харт]  
Сердце



Diamond  
[дАймэнд]  
Ромб



Parallelogram  
[пэрэлЭлэгрэм]  
Параллелограмм