



СОДЕРЖАНИЕ



ВВЕДЕНИЕ ⁴

1 ⁶

2 ¹²

3 ¹⁸

4 ²⁴

5 ³⁰

6 ³⁶

7 ⁴²

8 ⁴⁸

9 ⁵⁴

0 ⁶⁰

10 ⁶⁶

+

⁷²

-

⁷²

>

⁷⁸

<

⁷⁸

ЦИФРЫ И ЧИСЛА ⁸²

ОТВЕТЫ ⁸⁵





Перед вами необычный помощник интеллектуального развития малыша дошкольного возраста с обучающим видеointерактивом.

Выполняя увлекательные задания в книге, ребёнок познакомится с цифрами и числами первого десятка, сформирует зрительный образ цифры, закрепит представление о связи цифры с числом, освоит навыки счёта до 10 и умение находить цифры по визуальному образцу или словесной инструкции, получит знания о размере, геометрических фигурах, расширит словарный запас, разовьёт графические навыки, память, внимание, речь, мышление и воображение.

На страницах книги малыш потренируется раскрашивать цифры, обводить их по пунктиру и писать самостоятельно, определять, правильно ли изображена цифра, находить спрятанные в сюжетных иллюстрациях цифры и заданное количество предметов.


Яркие иллюстрации, весёлые стихотворения, интересные задания сделают процесс обучения лёгким и увлекательным, а досуг — полезным.

Для занятий ребёнку понадобятся карандаши. Фломастеры использовать нежелательно. При рисовании карандашом требуется нажатие пальцами на карандаш и кистью руки на лист, что способствует подготовке руки к письму. На фломастер нельзя давить, он предназначен для декоративного оформления.

Не предлагайте малышу выполнять упражнение, если он болен, устал или расстроен. Прежде чем прочитать ребёнку задание, ознакомьтесь с ним сами.

В этой необычной книге малыша ждёт сюрприз — QR-коды, с помощью которых ребёнок сможет посмотреть увлекательные обучающие анимационные видео. Картинки из книг оживут и помогут быстро и легко выучить цифры.



На странице, где малыш первый раз встречается с изучаемыми цифрами, в одном из вагонов поезда вы найдёте QR-код.




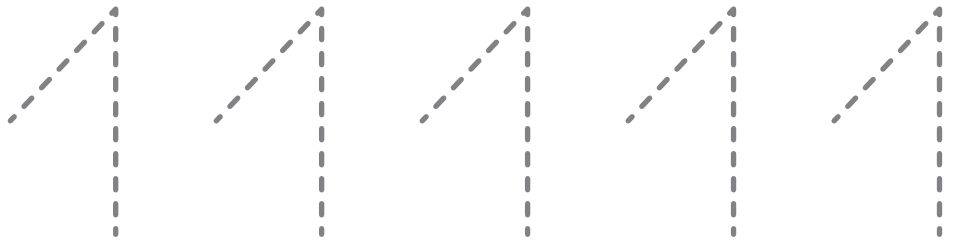
Наведите камеру устройства (смартфона, планшета или др.) на вагон с кодом. На экране смарт-устройства появится обучающее видео с изучаемыми цифрами. Ожившая книга познакомит малыша с цифрой, покажет, какое количество предметов она обозначает, и превратит цифру в забавный рисунок.

Помните: каждый ребёнок индивидуален и у каждого свой темп развития. Для малыша в раннем возрасте вы являетесь главным наставником, и только от вас зависит, что и в каком объёме он будет знать. Не стремитесь получить быстрый результат. Помогите ребёнку понять этот мир и научиться с ним взаимодействовать.

Желаем успехов!





Обведи цифру 1 по пунктирным линиям.

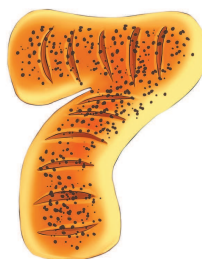





Выучи стихотворение. Сколько цыплят, куриц, червяков ты видишь на рисунке?



1 цыплёнок суетится:
От курицы отстать боится.
Ловить полдня устал слегка
Он непоседу-червяка.


Обведи в кружок рисунки, похожие на цифру 1, , остальные зачеркни .



Покажи рыбу, которая плывёт вправо, влево. Сосчитай рыб в каждом аквариуме.



Покажи правильную заплатку для коврика. Какой формы каждая из заплаток?




Положи в суп по одному овощу каждого вида — соедини предметы с кастрюлей.







Найди и покажи одну цифру 1 и рисунки, похожие на неё.







Обведи цифру 2 по пунктирным линиям.

