





# ТЕМА 1

# ОДИН. МНОГО




1

Продолжи рисовать точки и палочки до конца каждой строки.



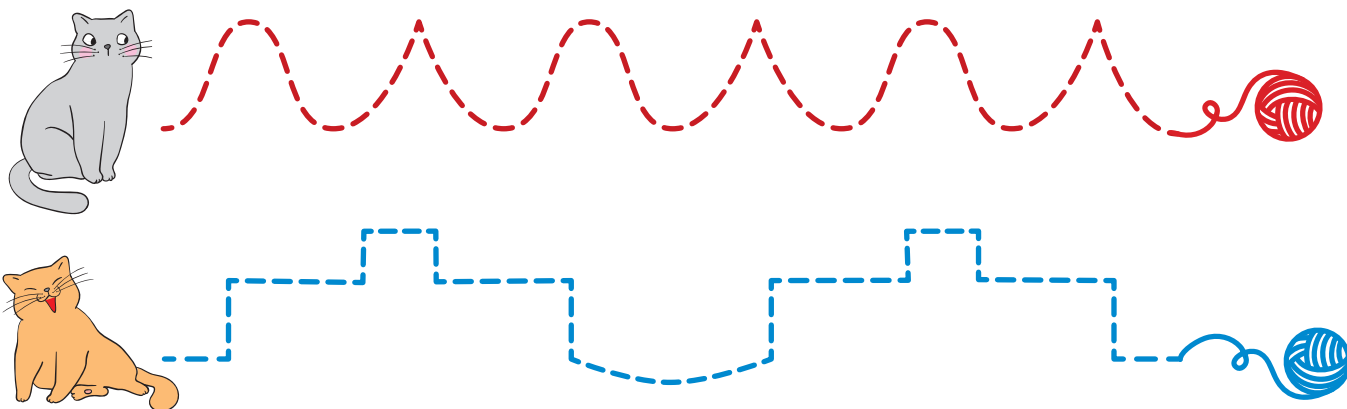
2

В маленькую коробку положи один карандаш. В большую — много карандашей. Для этого проведи линии от карандашей к коробкам.




3

Обведи дорожки карандашом от котят к клубочкам.



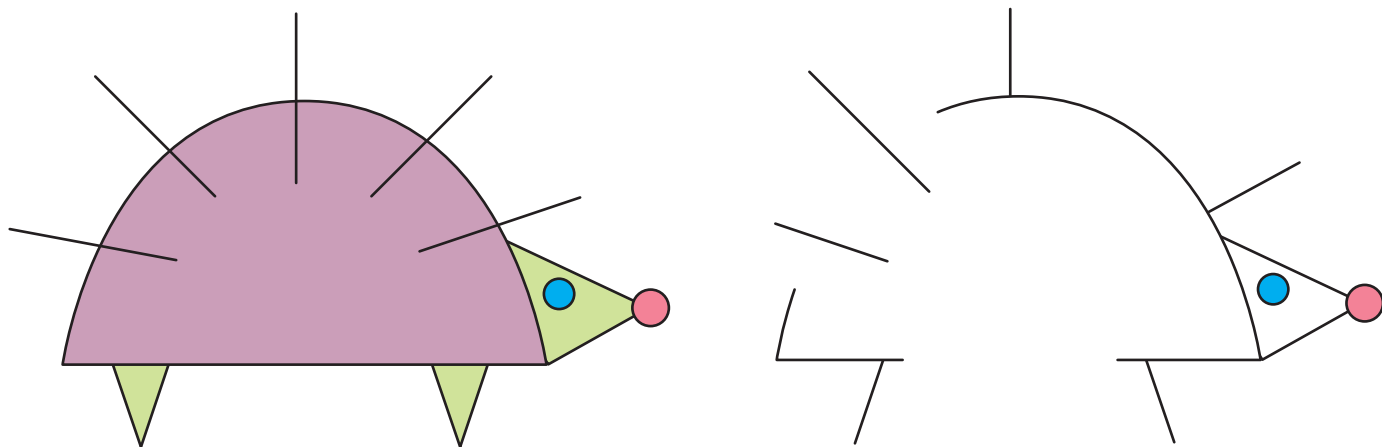
4

Раскрась одно солнце в жёлтый цвет. Много облаков — в синий. Одно яблоко — в красный цвет. Много груш — в оранжевый.




5

Дорисуй второго ёжика и раскрась его.




6

Отметь синим карандашом путь котёнка во дворе. Сначала он подошёл к красному мячу, потом к зелёному лягушонку, затем к жёлтому цыплёнку и, наконец, к розовому поросёнку.

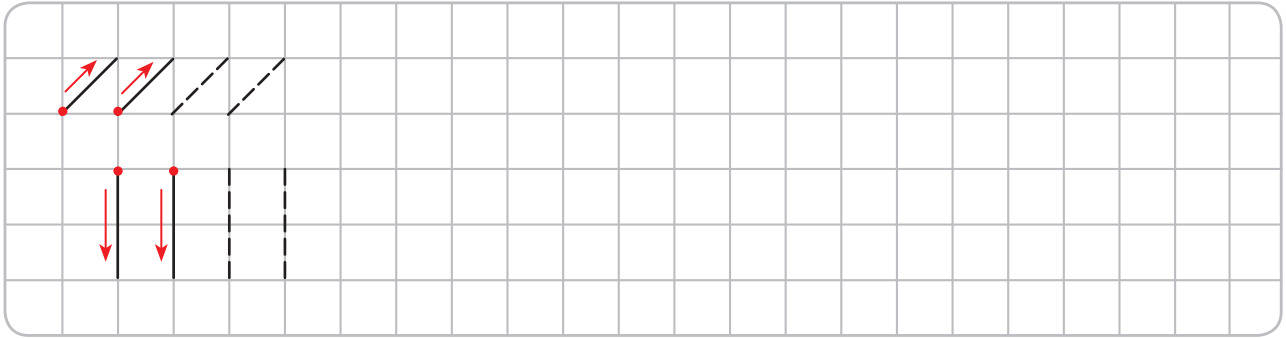


## ТЕМА 2


# ЭЛЕМЕНТЫ ЦИФРЫ 1



1 Обведи наклонные линии и палочки до конца каждой строки.



2 Рассмотрю картинку. Покажи и назови, каких животных много. Каких по одному?



3 Помоги обезьянке собрать бананы, ёжику — яблоки, белочке — грибы в их корзинки. Проведи линии.

