


УЧИМСЯ СЧИТАТЬ



Советы родителям

В период подготовки к школе ребёнка надо научить:


- считать единицами в пределах 10, называть числа в прямом и обратном порядке — от 1 до 10 и от 10 до 1, определять на слух пропущенное число, а также соотносить количество предметов с цифрой;
- составлять числа из единиц в пределах 10 и сравнивать их — на наглядной основе и устно;
- пользоваться математическими знаками «больше» ($>$), «меньше» ($<$), «равно» ($=$);
- пользоваться математическими знаками «плюс» ($+$), «минус» ($-$), «равно» ($=$);
- решать и составлять примеры на сложение и вычитание в пределах 10;
- решать задачи с помощью иллюстраций, а также воспринимая их на слух;
- решать и составлять задачи на сложение и вычитание в пределах 10;
- узнавать прямые, кривые и ломаные линии;
- измерять длину отрезка, показывать точки пересечения линий.

Будущий первоклассник должен знать простые геометрические фигуры — круг, квадрат, овал, треугольник, прямоугольник, уметь рисовать их на бумаге и узнавать их в окружающих предметах.

НАПИСАНИЕ ЦИФР И ЧИСЕЛ

- Познакомься с цифрами.

1



ОДИН

2




ДВА

3



ТРИ

4



ЧЕТЫРЕ

5




ПЯТЬ

НАПИСАНИЕ ЦИФР И ЧИСЕЛ


- Познакомься с цифрами и числами.

6




ШЕСТЬ

7




СЕМЬ

8




ВОСЕМЬ

9



ДЕВЯТЬ

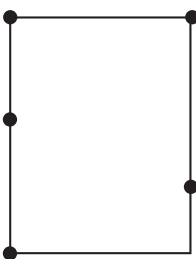

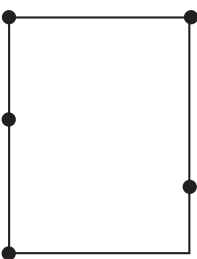
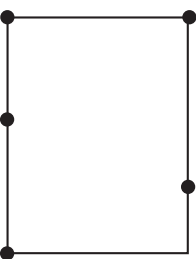
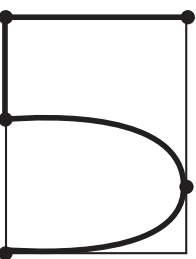
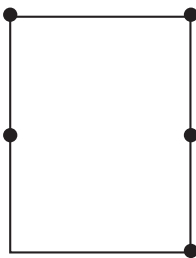

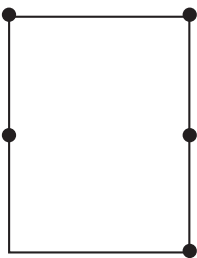


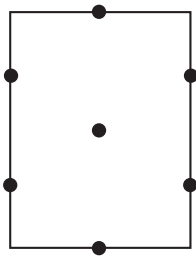

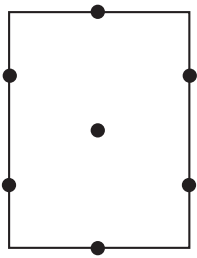
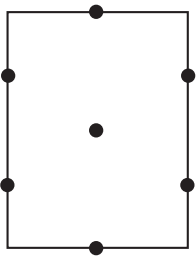
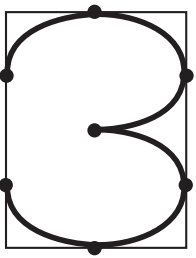




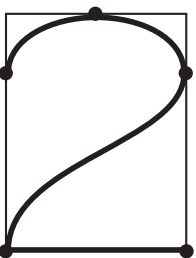





10



ДЕСЯТЬ

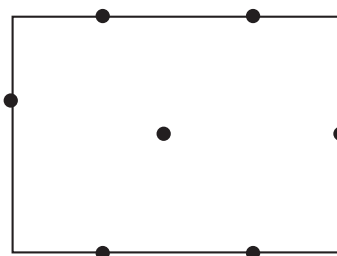
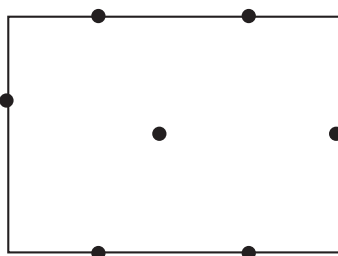
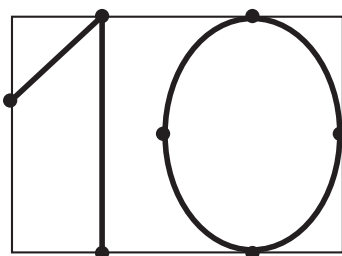
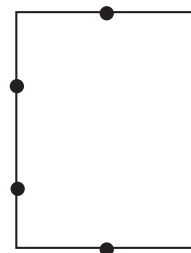
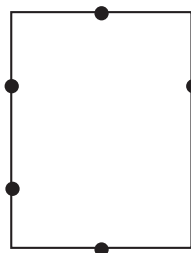
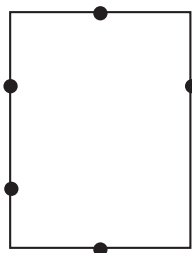
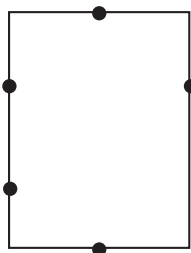
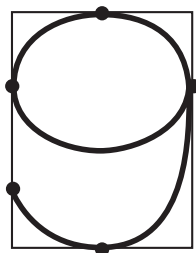
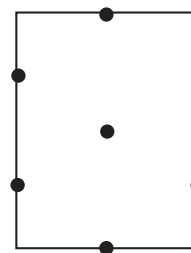
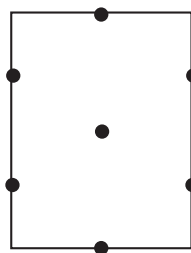
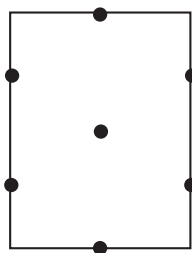
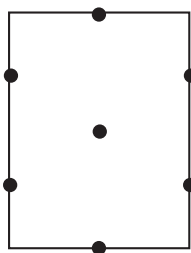
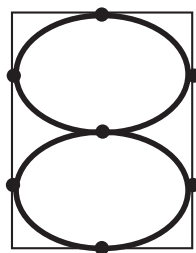





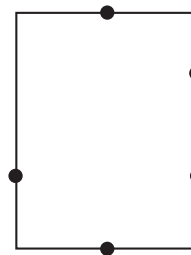


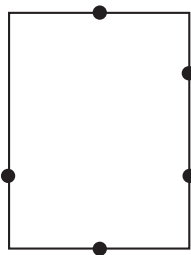
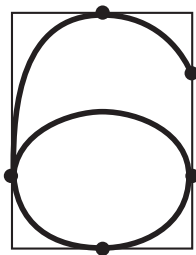
НАПИСАНИЕ ЦИФР И ЧИСЕЛ

- Напиши цифры по точкам.








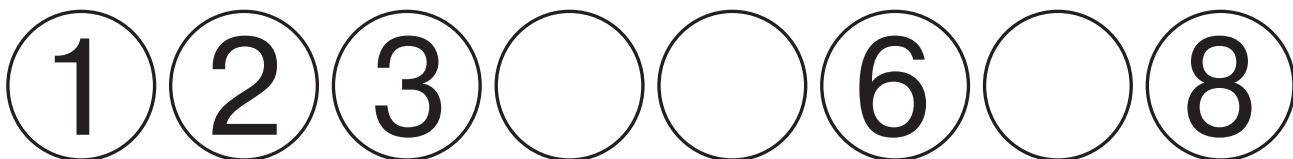
НАПИСАНИЕ ЦИФР И ЧИСЕЛ

- Напиши цифры и числа по точкам.





СЧЁТ ОТ ОДНОГО ДО ДЕСЯТИ

- Впиши в пустые кружки нужные цифры.



СЧЁТ ОТ ОДНОГО ДО ДЕСЯТИ

- Сосчитай и запиши.



Сколько бантиков?

Сколько крокодилов?


Сколько мишек?

Сколько черепашек?

СЧЁТ ОТ ОДНОГО ДО ДЕСЯТИ

- Сосчитай и запиши, сколько картинок, связанных:









с землёй?



с небом?




с водой?




СЧЁТ ОТ ОДНОГО ДО ДЕСЯТИ

- Сосчитай и запиши, сколько предметов:


одно-
колёсных?









двух-
колёсных?



трёх-
колёсных?











четырёх-
колёсных?




СЧЁТ ОТ ОДНОГО ДО ДЕСЯТИ

- Зачеркни столько картинок в каждом ряду справа, сколько чёрных кружков слева.





	
	
	
	

- Сосчитай, сколько грибов ёжик нашёл в лесу.




СЧЁТ ОТ ОДНОГО ДО ДЕСЯТИ

- Какая новая картинка появляется в каждом следующем ряду по сравнению с предыдущим? Подчеркни её и скажи, какая она по счёту.

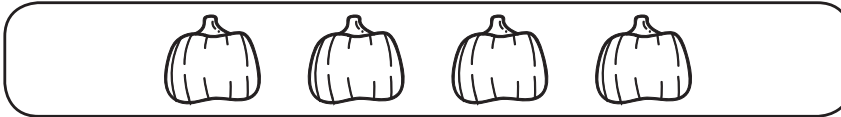


СЧЁТ ОТ ОДНОГО ДО ДЕСЯТИ

- Сосчитай предметы в каждом ряду и проведи стрелку к нужному числу.



1



2



3



4



5



6




7



8

















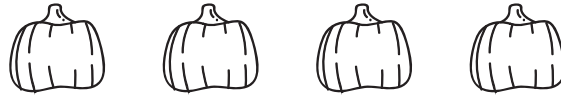




9



10

СЧЁТ ОТ ОДНОГО ДО ДЕСЯТИ

- Сосчитай рисунки в каждой рамке, проведи стрелку к нужному числу и далее — к нужной карточке.

	1	
	2	
	3	
	4	
	5	
	6	
	7	
	8	
	9	
	10	