





*С благодарностью к тем,  
у кого я учусь;  
С любовью к тем,  
кого я учу;  
С желанием помочь тем,  
кто учится сам.*

Первые картинки из серии «Русский язык в котах» появились несколько лет назад. И так бы и остались единичными карточками, если бы не поддержка моих друзей и читателей. И, конечно, актуальность поднятой темы. Интернет-переписка пестрит всевозможными ошибками, в том числе теми, что способны своим присутствием перевернуть весь смысл высказывания с ног на голову.

Мне очень хотелось найти некий волшебный способ исправлять ошибки собеседника, при этом не обидев его. И вот однажды в моём блокноте появился первый грамотный котик.

Картинки помогают вспомнить и больше не забывать правильное написание слов. Но это хорошо, когда знаешь и можешь вспомнить само правило, а если нет?


Я с радостью представляю вам эту книгу и вашего нового учителя — Н. Кота.

Отложите страх перед сложными формулировками, подготовьте двойные листочки, чай и печеньки и встречайте ваших любимых сурикатов котов и одного льва.

*С любовью к русскому языку,  
Анна Беловицкая*



*Пишите грамотно,  
любите родную речь.  
И котов!*



Если с русским языком у вас очень «не очень», то эта книга специально для вас. И я думаю, что скорее всего обращаюсь ко взрослым людям, которые держат в руках эту книгу. И я не о возрасте. Взрослым можно назвать любого человека, который хочет и старается писать грамотно, следит за своей речью, старается развиваться и исправляться. Все правила, зазубренные со школьной скамьи, через какое-то время забываются, границы размываются, начинается путаница с похожими случаями. В этом нет ничего страшного — никогда не поздно вспомнить старое или заново это старое понять. Милые коты и один лев в этой книге помогут вам связать все в вашей голове благодаря понятным ассоциациям-запоминалкам.

Эта книга — не учебник и не справочник, написана она без оглядки на образовательные стандарты и общеобразователь-

ные программы. Ко всем правилам и трудностям мы с Анной постарались подобрать простые и понятные объяснения с долей юмора и изобретательности. Чтобы вам не становилось скучно и страшно на описаниях частей речи и роли слов в предложении, мы с Анной добавили побольше легких человеческих примеров. Ну и, конечно, котов. Все это делает книгу не только полезной, но и приятной для чтения, даже немного уютной.

*Н. Ком*



# АЛФАВИТ

## ГЛАСНЫЕ ЗВУКИ

В русском языке всего 6 гласных звуков:

**[а], [о], [у], [и], [э], [ы]**

ударные

безударные

## БУКВЫ **Е, Ё, Ю, Я**

могут обозначать **один** или **два** звука

**[э], [о], [у], [а]**

после согласного  
мел [м'эл]





**[йэ], [йо], [йу], [я]**

1. В начале слова:  
ёж [й'ош]
2. После гласных:  
армия [áрмий'а]
3. После ь и ъ:  
копье [кап'йо]

# СОГЛАСНЫЕ ЗВУКИ

<u>звонкие</u>	<u>парные</u>	<u>глухие</u>
л	б — п	х
м	в — ф	ц
н	г — к	щ
р	д — т	ч
й	ж — ш	
	з — с	



Согласные звуки делятся на твёрдые и мягкие и образуют 15 пар по **твёрдости** и **мягкости**:

<b>ТВЁРДЫЕ</b> <b>МЯГКИЕ</b>	<b>ТВЁРДЫЕ</b> <b>МЯГКИЕ</b>	<b>ТВЁРДЫЕ</b> <b>МЯГКИЕ</b>
[б] — [б']	[к] — [к']	[р] — [р']
[в] — [в']	[л] — [л']	[с] — [с']
[г] — [г']	[м] — [м']	[т] — [т']
[д] — [д']	[н] — [н']	[ф] — [ф']
[з] — [з']	[п] — [п']	[х] — [х']

Всегда **твёрдыми** являются звуки: **[ж], [ш], [ц]**.

Всегда **мягкими** являются звуки: **[й'], [ч'], [щ']**.

## МЯГКИЙ ЗНАК Ъ

**обозначает  
мягкость  
согласных**

конь,  
огонь



После букв **ж, ш, ч, щ** мягкий знак **ь** пишется на конце существительных женского рода (**мышь, рожь**) и не пишется на конце существительных мужского рода (**грач, ёж**).

**разделительный Ъ  
пишется:**

- между двумя согласными (польза)
- перед буквами **е, ё, ю, я, и** (**в**ьюга)
- перед буквой **о** в некоторых заимствованных словах (бульон)



## ТВЁРДЫЙ ЗНАК Ъ

пишется после приставок, оканчивающихся **на согласную**, и перед гласными **е, ё, ю, я**

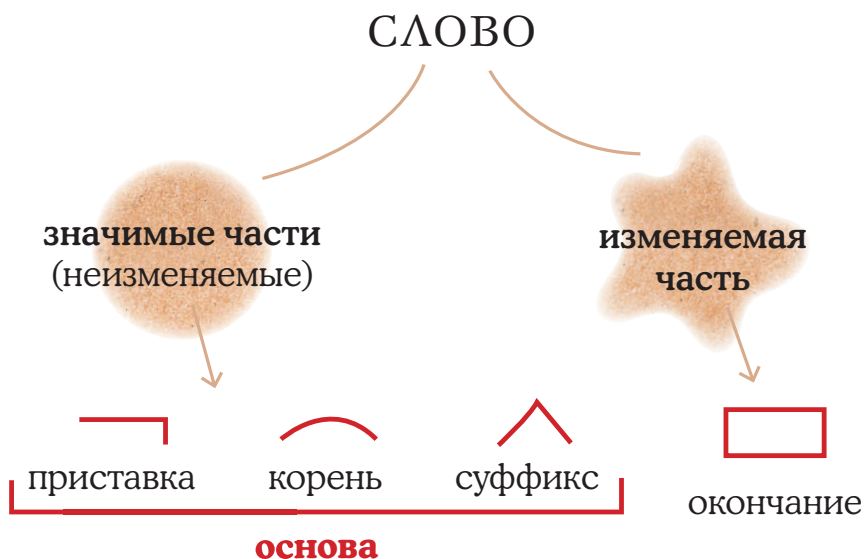
подъём

объезд

съёжился



# СЛОВООБРАЗОВАНИЕ



## ПРИСТАВКА

**Приставка** — часть слова перед корнем.

Служит для образования новых слов.



бежать

выбежать

сбежать

прибежать

забежать

отбежать



## КОРЕНЬ

**Корень** — главная значимая часть слова, от которой зависит его значение.

зимовка, зимовать, зимний

лес, лесной, лесник



## СУФФИКС

**Суффикс** — часть слова, которая находится после корня. Служит для образования новых слов.

берёза — берёзка — берёзовый

## ОКОНЧАНИЕ

**Окончание** — часть слова, которая служит для образования разных форм одного и того же слова.

лис а — лис ы — лис е — лис ой — лис у

## ОСНОВА СЛОВА

Часть слова без окончания называется **основой слова**.



# КАК ОБРАЗУЮТСЯ СЛОВА

Слова могут образовываться с помощью

суффикса:	приставки:	приставки и суффикса:	нескольких корней:
кот — котик,	бег — забег,	снег — подснежник,	пароход,
трава — травка,	ход — проход,	смотреть — надсмотрщик	самолёт,
лес — лесник	смотреть — просмотр		паровоз

# ПЕРЕНОС СЛОВ

Слова обычно переносятся по слогам:

ПРАВИЛО	ПРИМЕРЫ	
	НЕПРАВИЛЬНО	ПРАВИЛЬНО
нельзя отрывать <b>первую</b> или <b>последнюю</b> букву	<del>о-кно окн-о</del>	ок-но ✓
нельзя отрывать <b>ь, ъ, й</b> от предшествующей буквы	<del>кол-ьцо подъём</del>	коль-цо подъ-ём
нужно разделять одинаковые согласные	<del>гру-ппа</del>	груп-па
слово из одного слога переносить нельзя	<del>ле-в</del>	лев

# ЧАСТИ РЕЧИ

## самостоятельные

являются  
членами  
предложения



имя  
существительное  
имя  
прилагательное  
имя  
числительное  
местоимение  
глагол  
наречие

## служебные

не являются  
членами  
предложения



предлог  
союз  
частица



# ИМЯ СУЩЕСТВИТЕЛЬНОЕ

Обозначает предмет.

Отвечает на вопросы **кто? что?**

**мужской род**

(он, мой)

дельфин, тигр

**женский род**

(она, моя)

кошка, мама

**средний род**

(оно, моё)

дерево, окно

## ЧИСЛО ИМЁН СУЩЕСТВИТЕЛЬНЫХ

**единственное**

**число**

(один, одна, одно)

кот

собака

дерево

**множественное**

**число**

(много)

коты

собаки

деревья

## ОДУШЕВЛЁННЫЕ СУЩЕСТВИТЕЛЬНЫЕ

Отвечают на вопрос **кто?** и обозначают:

названия людей, животных;  
мифологических  
и сказочных персонажей

индеец,  
волшебник,  
кенгуру

## НЕОДУШЕВЛЁННЫЕ СУЩЕСТВИТЕЛЬНЫЕ

Отвечают на вопрос **что?** и обозначают:

названия предметов и явлений;  
названия растений

зонт, дом,  
фрукт

## СОБСТВЕННЫЕ СУЩЕСТВИТЕЛЬНЫЕ

Собственные существительные — это названия отдельных предметов и лиц, единственных в своём роде. Пишутся с заглавной буквы и имеют в основном только форму единственного числа.

имена, отчества, клички животных:	Александр Сергеевич
названия географических и астрономических объектов:	гора Аннапурна, планета Юпитер
названия учреждений, предприятий и организаций:	Издательство «АСТ»
названия литературных произведений:	стихотворение «Парус»

## НАРИЦАТЕЛЬНЫЕ СУЩЕСТВИТЕЛЬНЫЕ

Большая их часть имеет формы единственного и множественного числа.

наименования однородных предметов, действий, состояний:	парта, скука
наименования лиц, животных, птиц, растений:	ворона, роза
наименования явлений природы или общественной жизни:	дождь, праздник