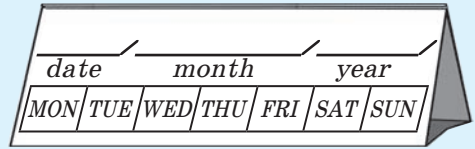


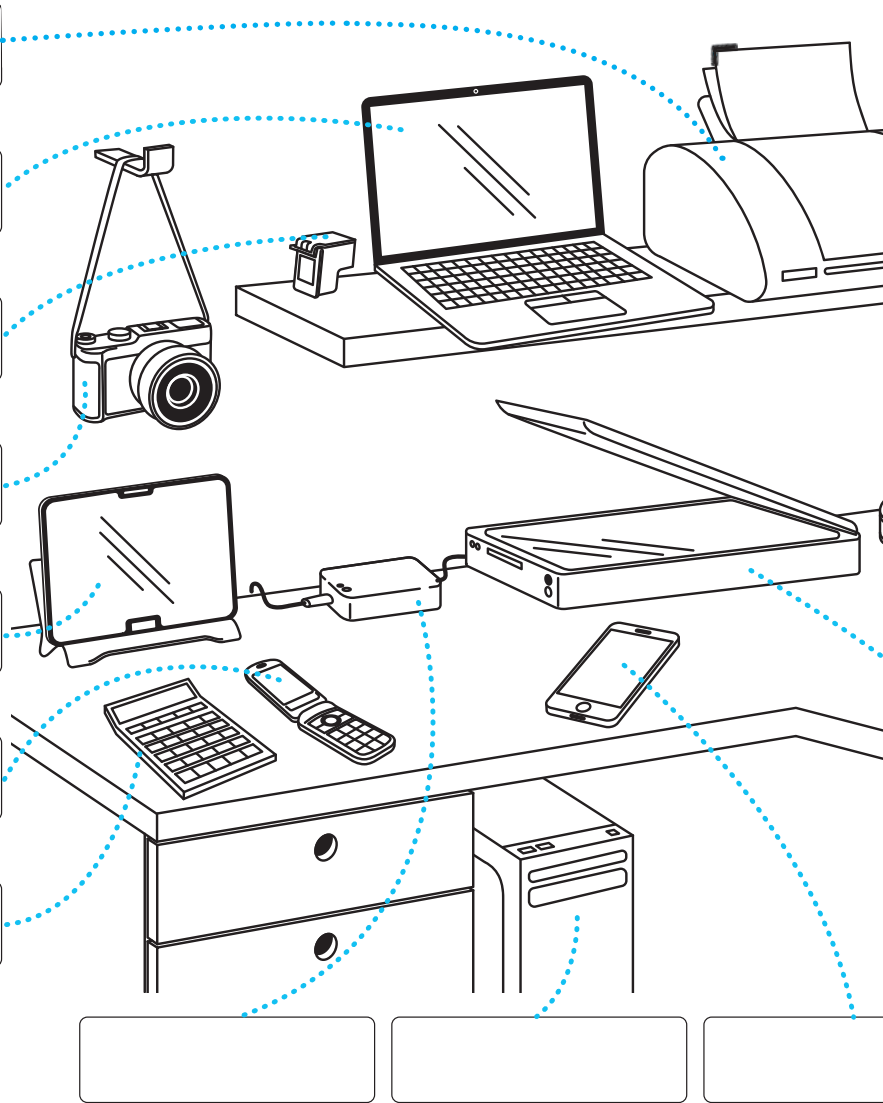
ШАГ 1



1. Подпишите картинки.

adaptor calculator camera
cartridge computer copy machine
flash drive headphones

printer



keyboard	laptop	microphone
mobile phone	monitor	mouse
mouse pad	phone	printer
scanner	smart phone	tablet
	webcam	



Diagram illustrating a desk setup with various electronic devices. The devices are connected to empty boxes on the right side of the page, likely for labeling or identification. The devices shown include a printer, a mobile phone, a desktop monitor with a webcam, a keyboard, a mouse, a mouse pad, a pair of headphones, a speaker, a microphone, and a USB drive.

2. Найдите две ошибки.

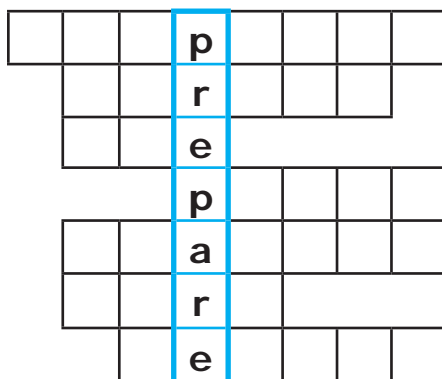
- | | | |
|------------|--|-----------------|
| 1. use | | a. забывать |
| 2. check | | b. готовить |
| 3. mark | | c. использовать |
| 4. forget | | d. устройство |
| 5. prepare | | e. отмечать |
| 6. device | | f. проверять |
-

14



3. Заполните клеточки кроссворда.

1. компьютер
2. забывать
3. использовать
4. телефон
5. сканер
6. отмечать
7. устройство



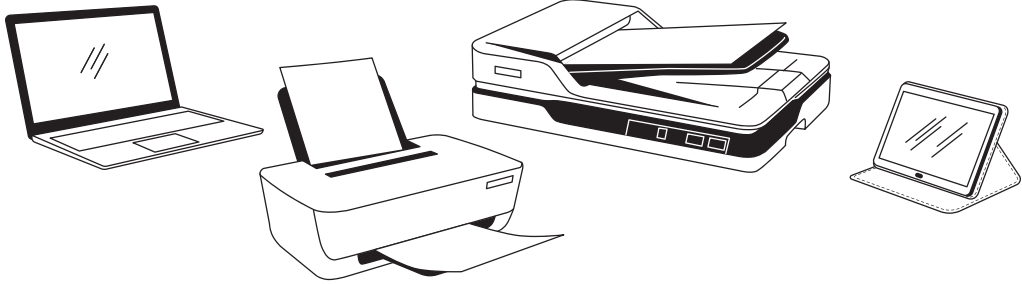
1



4. Прочитайте текст и заполните таблицу. Прежде чем читать ответ, выполните задание 5.

Larry, Lucy, Jim and Charles are classmates. They are preparing a presentation. They are using different devices: a laptop, a scanner, a printer and a tablet.

1. The girl is using the tablet to check information.
2. The boy who is using the laptop is a friend of Larry and Charles.
3. Charles's printer cartridge is empty. He doesn't have a new one.



	Larry	Lucy	Jim	Charles
1. a laptop				
2. a scanner				
3. a printer				
4. a tablet				

..... is using a laptop.

..... is using a scanner.

..... is using a printer.

..... is using a tablet.



5. use или using?

Clue One



Lucy is the tablet as she is the only girl in the group. Mark “+” in **the Lucy/tablet answer box**. So she cannot the printer, the scanner, or the laptop. Mark “-” in each of those answer boxes on the chart.

	Larry	Lucy	Jim	Charles
1. a laptop		-		
2. a scanner		-		
3. a printer		-		
4. a tablet		+		

In the **tablet answer boxes**, mark “—” for Larry, Jim and Charles.

	Larry	Lucy	Jim	Charles
1. a laptop		—		
2. a scanner		—		
3. a printer		—		
4. a tablet	—	+	—	—

Clue Two

Larry and Charles are the friends of the boy who is the laptop. So Larry and Charles cannot the laptop now. In the **laptop answer boxes**, mark “—” for Larry and Charles. So Jim is the laptop. Mark “+” in the **Jim/ laptop answer box**.

	Larry	Lucy	Jim	Charles
1. a laptop	—	—	+	—
2. a scanner		—		
3. a printer		—		
4. a tablet	—	+	—	—

Don't forget to mark “—” in the **Jim answer boxes** for a scanner and a printer.

	Larry	Lucy	Jim	Charles
1. a laptop	—	—	+	—
2. a scanner		—	—	
3. a printer		—	—	
4. a tablet	—	+	—	—

Clue Three

Charles cannot his printer now as his printer cartridge is empty. In **the printer answer boxes**, mark “—” for Charles. So he is the scanner. Mark “+” in **the Charles/scanner answer box**.

	Larry	Lucy	Jim	Charles
1. a laptop	—	—	+	—
2. a scanner		—	—	+
3. a printer		—	—	—
4. a tablet	—	+	—	—

If Charles is the scanner, Larry cannot it. Mark “—” for **Larry**. Looking at the chart, we know that Larry is the printer.

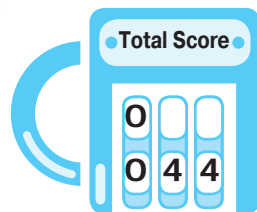
	Larry	Lucy	Jim	Charles
1. a laptop	—	—	+	—
2. a scanner	—	—	—	+
3. a printer	+	—	—	—
4. a tablet	—	+	—	—

Congratulations!

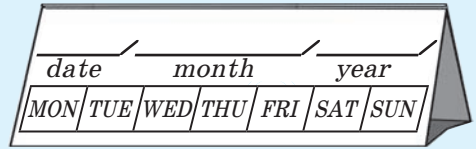
You have successfully solved the puzzle!

Personal Score Record

- | | |
|--------------|--------------|
| 1. (21) | 4. (4) |
| 2. (2) | 5. (10) |
| 3. (7) | |



ШАГ 2



6. Выполните задание по образцу.

3

- | | |
|-----------------------------|---------------------------|
| 1. надёжный пароль | a. update a password |
| 2. установить пароль | b. set a password |
| 3. поменять пароль | c. give out a password |
| 4. обновить пароль | d. keep a password secret |
| 5. сообщить пароль другим | e. change a password |
| 6. держать пароль в секрете | f. a strong password |

7. Выполните задание по образцу.

1

- | | |
|-----------------------------|-----------------------|
| 1. регулярно | a. social media |
| 2. виртуальное пространство | b. share information |
| 3. выкладывать информацию | c. cyberspace |
| 4. социальные сети | d. without permission |
| 5. без разрешения | e. download |
| 6. загружать | f. text message |
| 7. текстовое сообщение | g. regularly |

8. Расшифруйте одно из правил безопасной работы в интернете.

neversharepersonalinformation
oversocialmedia

6

.....
.....

9. Расшифруйте вопрос. Найдите ответы.

what is personal information

14

1 my Granpa's hobby

2 my parents' names

3 my favourite sport

4 my hobby

5 my pet's name

6 my favourite colour

7 my address

8 my phone number

9 my nickname

10 my favourite subject

11 my address

12 my e-mail

13 my password

14 my favourite writer

15 my favourite film

16 my school name

17 my school address

18 my plans for the holidays

19 my favourite book

20 my full name

10. Расшифруйте одно из правил безопасной работы в интернете.

N...v...r g...v... .. t

y... ..r n...m..., s...rn...m..., ...ddr...ss,

ph...n... n...mb...r, ... m... ..l, p...ssw...rds,

sch... ..l n...m..., or sch... ..l ...ddr...ss.

6

11. Always или Never?

Internet Safety Rules



Always set strong passwords.

- keep your passwords secret.
- send a picture of yourself to a stranger.
- open emails from people you don't know.
- tell a stranger where you are going.
- share details about your life with anyone online.
- buy or order anything online without permission.
- ask your parents before you download.
- tell your parents if anyone online asks you to meet in person.
- ask others for their personal information.
- create an offline backup of your important data.

12. Расшифруйте предложения. Для этого поменяйте местами первую и последнюю буквы каждого слова.

Internet Safety Rules



1. Reven ehars lersonap nformatioi rveo locias aedim.

Never share.....

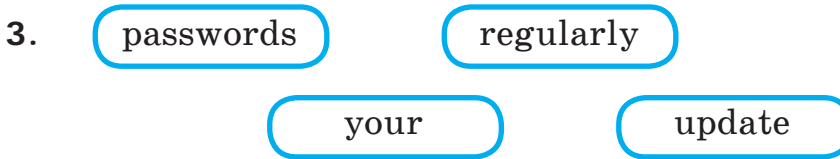
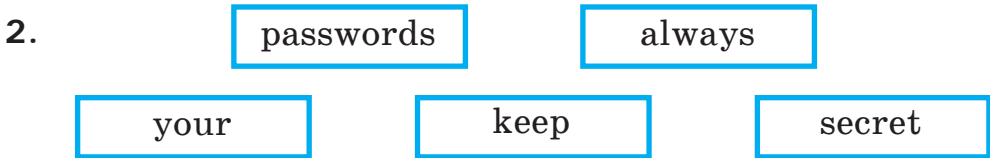
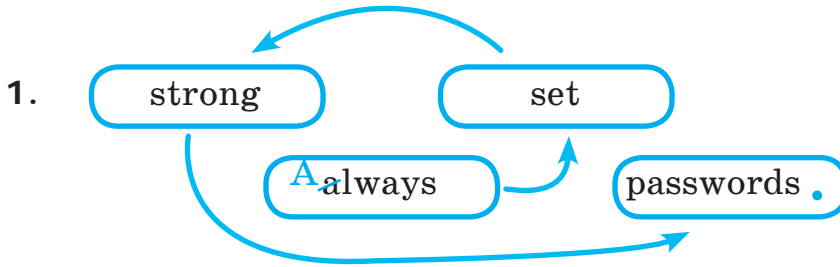
2. Reven npeo smaile mrof eeopl p uoy ton'd wnoK.

3. Reven yub ro rrdeo gnythina enlino tithouw nermissiop.

4. Slwaya lelt rouy sarentp fi enyona enlino sskA uoy ot teem ni nersop.

13. Составьте предложения.

How to Stay Safe in Cyberspace



14. Расшифруйте предложения.

Internet Safety Tips Everybody Should Know



1. ne vert al ktos tran gers.

.....

2. ne vers endap ict ureofy our selft o ast ranger.

.....

3. nevertel last range rwherey our ego ing.

.....

4. nev ers hare det ailsa bout you rlifew it hany oneon line.

.....

5. al way sasky our par ents bef oreyoud own load.


.....

15. Расшифруйте предложения. Для этого напишите каждое слово справа налево.


1. kniht erofeb uoy tsop noitamrofni enilno.

14 


2. syawla etaerc na enilffo pukcab fo ruoy tnatropmi atda.

16. Прочитайте задание 11 ещё раз. Какое правило безопасности не включено в задания 12-15? 

17. В переписке часто используются сокращения. Догадайтесь, что они значат.

- | | | |
|-------------|---|---|
| 1. PLS | a. great |  |
| 2. HRU | b. by the way (между прочим) | |
| 3. BTW | c. please | |
| 4. CU | d. How are you? | |
| 5. CUL8R | e. thanks | |
| 6. GR8 | f. see you | |
| 7. ASAP | g. see you later | |
| 8. THX = TX | h. as soon as possible (как можно скорее) | |

18. Догадайтесь, что значат эти сокращения.

- | | | |
|----------|----------------------|---|
| 1. U | a. to, too |  |
| 2. TTYL | b. tomorrow | |
| 3. WAN2 | c. today | |
| 4. 2 | d. you | |
| 5. 2DAY | e. talk to you later | |
| 6. 2MORO | f. want to | |
| 7. W8 | g. wait | |

19. Догадайтесь, что значат эти сокращения.

- | | |
|--------|------------------|
| 1. NN | a. don't know |
| 2. MM | b. only for you |
| 3. JAM | c. bye for now |
| 4. DK | d. just a minute |
| 5. O4U | e. keep in touch |
| 6. ATB | f. all the best |
| 7. B4N | g. mail me |
| 8. KIT | h. nothing new |



20. Расшифруйте сообщение.

14

**HI HRU? WAN2
MEET 2TOMO?
PLS TXT ME ASAP
TTYL KATE.**

.....
.....
.....
.....

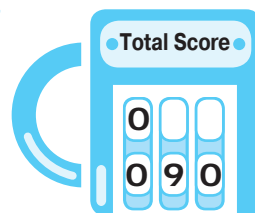
21. Соедините значки с соответствующими предложениями.


- | | |
|--------|--------------------|
| 1. :-) | a. I'm surprised. |
| 2. :-> | b. I'm very happy. |
| 3. :-(| c. I'm happy. |
| 4. :-< | d. I'm sad. |
| 5. :-O | e. I'm very sad. |



Personal Score Record

- | | | |
|---------------|--------------|---------------|
| 6. (6) | 12. (4) | 18. (7) |
| 7. (7) | 13. (3) | 19. (8) |
| 8. (1) | 14. (5) | 20. (11) |
| 9. (10) | 15. (2) | 21. (5) |
| 10. (1) | 16. (1) | |
| 11. (11) | 17. (8) | |



33. Найдите слова в сетке. Выделите их цветным карандашом или маркером так, чтобы получился кроссворд. 


u	n	c	l	e	d	r	w	e	s	d	z	a	q	w	e	v	g	t	r
r	o	s	e	w	d	f	v	a	k	n	h	q	k	i	j	k	y	u	b
t	t	d	e	t	e	n	g	u	i	d	e		b	o	o	k	c	r	e
t	e	d	n	r	x	s	r	n	f	i	r	t	e	c	u	f	b	t	s
r	p	s	c	z	a	q	w	t	e	a	s	d	g	z	r	d	f	x	t
s	a	z	y	a	q	w	s	k	x	r	c	d	r	e	n	r	r	v	s
y	d	i	c	t	i	o	n	a	r	y	x	m	a	g	a	z	i	n	e
w	e	d	l	f	c	f	e	s	d	r	z	s	n	w	l	s	e	b	l
c	f	c	o	u	s	i	n	c	f	r	t	f	d	g	q	w	n	e	l
r	s	d	p	a	w	e	z	n	q	w	s	d	m	u	m	x	d	d	e
t	z	t	e	x	t	b	o	o	k	z	w	s	a	d	q	a	w	e	r
r	e	r	d	d	f	s	b	t	c	x	z	w	s	d	f	g	h	j	y
w	q	a	i	z	x	s	n	e	w	s	p	a	p	e	r	s	d	e	w
q	r	c	a	m	h	q	z	b	q	w	s	x	c	d	e	r	f	v	b
t	y	h	n	m	j	b	r	o	t	h	e	r	d	t	b	y	f	x	e
c	t	b	u	m	o	p	j	o	t	r	d	c	e	a	w	s	f	v	y
d	w	n	y	f	r	x	e	k	g	n	k	y	d	r	f	x	e	z	w

34. Вспомните, кому принадлежали эти вещи и допишите предложения.

1. Where are my cousin's encyclopedias..... ?
2. Where are my Mum's
3. Where are my Grandma's
4. Where are my Grandpa's
5. Where are my Dad's
6. Where are my aunt's
7. Where are my friend's
8. Where are my brother's
9. Where are my sister's



35. Впишите слова в кроссворд.



ACROSS:

1. блокнот 2. газета
3. папка-скоросшиватель
4. альбом 5. путеводитель
6. словарь 7. письмо

DOWN:

8. энциклопедия
9. журнал 10. бумага
11. журнал 12. дневник
13. буклет 14. открытка

36. Найдите пять предложений.



I	have	how	many	dictionaries
we	got	got	you	have
read	a	new	let's	buy
the	you	magazine	postcards	three
bestseller	can	use	the	guide book

65. Зачеркните в каждой строке число. Выпишите оставшиеся буквы в сетку. Прочитайте пословицу. (Числа и слова пословицы читаются строго по порядку.)

1.	O	T	N	H	I	R	E	T	Y						
2.	E	L	I	I	G	H	T	E	E	E	N				
3.	E	L	M	E	V	A	E	K	E	N	S				
4.	F	O	U	M	R	T	A	E	N	E	Y	N			



--	--	--	--	--	--	--	--	--	--	--	--	--	--	--	--

66. Какая русская пословица соответствует английской пословице из задания 65?

- 1. Честных почитай, а гордых презирай.
- 2. Что лживо, то и гнило.
- 3. Кто вчера солгал, тому и завтра не поверят.
- 4. Кто привык лгать, тому трудно отстать.
- 5. Раз солгал, а на век лгуном стал.



67. Дорисуйте верхнюю часть слова.

ишцу eleven twelve
шцу иишцу
сгущесен iushcесен
шцесен



68. Ответьте на вопрос.

How many cats?

There are four corners in the room. There is one cat in each corner¹. In front of each cat there are three cats. How many cats are there in the room?

Прочитайте ответ. Для этого вычеркните парные карточки. Не меняя порядок, выпишите в сетку буквы из оставшихся карточек.

Word cards with letters on the left side:

- b thirteen
- d forty
- z fourteen
- j fifteen
- v fifty
- f sixteen
- o seventeen
- m IT
- q weekend
- w thirty
- u seventy
- e holidays
- y clock
- i IT
- g clock
- h thirteen
- r eighty
- k fourteen
- l fifty
- c ninety
- x thirty
- b weekend
- p forty
- a textbook
- i fifteen
- t e-book
- s cartridge
- z holidays

The answer:

--	--	--	--	--	--	--	--	--	--

3

¹ in each corner – в каждом углу