



Уважаемые взрослые!

Детям, которые уже знают буквы, значительно проще научиться читать. Чем раньше вы начнёте изучать с малышом алфавит, тем быстрее он научится читать.



С помощью нашей азбуки ребёнок легко запомнит не только написание букв, но и то, как они «звучат»: «Посмотри, вот буква „А“. А рядом Ася мишку укачивает: „А-а-а“. Давай попробуем вместе. Ну-ка скажи: „А-а-а“. Так звучит буква „А“». Вот несколько советов, которые помогут вам избежать ошибок при изучении с малышом букв:

- Буквы следует называть, как звуки: «б», «в», «м», «с», а не «бэ», «вэ», «эм», «эс».
- Читая строчки, малыш должен держать пальчик под читаемой буквой и двигать им в направлении слева направо.
- Чтобы лучше запомнить букву, в азбуке есть задания, в которых малыш должен написать её. Если ещё трудно держать карандаш или фломастер, помогите: возьмите ручку малыша в свою и обведите буквы вместе.
- Всегда хвалите малыша. Помните: он должен получать только позитивные эмоции от «уроков». Это необходимое условие для успешного обучения.



Успехов вам и вашему малышу!

Н. А. Ткаченко





АЗБУКА






- Обведи букву **А** пальчиком, называя её вслух.



- Найди и покажи букву **А**.



АИСТ



АНАНАС

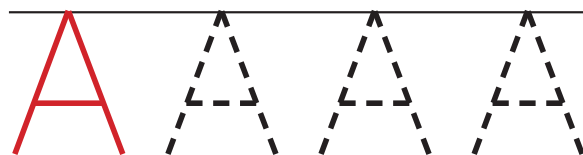





Ася мишку укачивает: А-А-А.



• Напиши букву А.





- Обведи букву **Б** пальчиком, называя её вслух.



- Найди и покажи букву **Б**.



БАБОЧКА

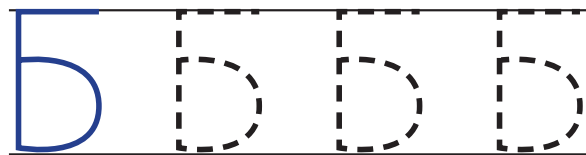
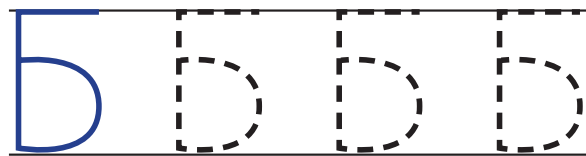
БАРАН



Бегемот барабанит: Б-Б-Б.



• Напиши букву Б.





- Обведи букву **В** пальчиком, называя её вслух.



- Найди и покажи букву **В**.



ВОРОНА



ВОЛК

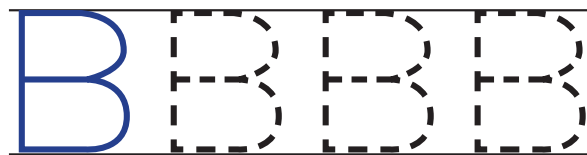
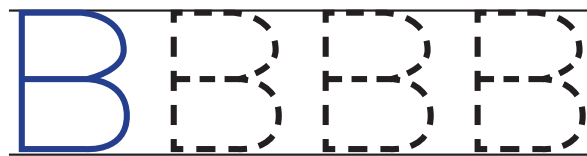




Вертушка вертится: В-В-В.



• Напиши букву В.





- Обведи букву Г пальчиком, называя её вслух.



- Найди и покажи букву Г.



ГРУША



ГИРЯ

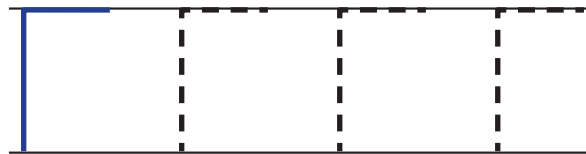




Гусь гогочет: Г-Г-Г.



• Напиши букву Г.





- Обведи букву **Д** пальчиком, называя её вслух.



- Найди и покажи букву **Д**.



ДЫНЯ

ДУБ





Дятел клювом долбит дуб: Д-Д-Д.



• Напиши букву Д.

