

ДОРОГОЙ ДРУГ!

Как ты думаешь, зачем нужно уметь **писать без ошибок?**

Давным-давно люди начали записывать важную информацию, которую хотели передать окружающим и сохранить на долгие годы. Но писать нужно правильно, чтобы **тебя лучше поняли.**


Ты хочешь стать известным писателем или блогером? Тогда нужно **потренироваться.** Открывай эту тетрадь и **выполняй интересные упражнения.** Представляй перед каждым занятием, что ты смелый, как лев, или хитрый, как лиса. Эти качества тебе очень помогут. **Отмечай свои успехи в дневничке.**

Если ты будешь стараться и заниматься **два раза в неделю,** то всего через **60 занятий** запомнишь написание более **200 сложных (словарных) слов.** Разворот тетради — два занятия. Блоки заданий содержат два варианта, по одному на каждое занятие.

Давай начнём прямо сейчас! Чтобы писать без ошибок прежде всего нужно помнить правила и уметь ими пользоваться. Но как запомнить множество правил?! Раскрою тебе один **секрет.** Нужно превратить сложную информацию в интересную историю или нарисовать её. Например, представь, что ЖИ и ШИ — жители волшебной страны, Ы — это злой волшебник, который всех обижает, поэтому с ним никто не дружит. Теперь без проблем можно запомнить правило: «ЖИ-ШИ пиши только с буквой И».

Но есть слова, которые пишутся не по правилам. Их называют **словарными словами.** Как их запомнить? Очень просто! Нужно снова немного пофантазировать. Если представить, что ты с друзьями устроил пИр в пИрамиде, то буква И навсегда останется в памяти. А на весёлом аВтобусе можно легко найти букву В или на апЕльсине — букву Е. Для этого совсем не обязательно быть художником. Рисуй, как умеешь.





Получается очень интересная игра! Оказывается, **учиться грамотно писать совсем не скучно**. Если пока не удаётся придумывать истории и образы — не расстраивайся. Эта тетрадь тебе поможет. Тренируйся, и ты обязательно добьёшься своего.

Верь в себя и смело иди вперёд!

ЗАНЯТИЯ 1-2

Произнеси заклинание:

«Я смогу! У меня всё получится!
Сегодня я — лев!» Какие качества
льва помогут тебе добиться успеха?



1 РАЗМИНКА


Разгадай ребусы. Запиши ответ. Объясни значение слов. Проверь по словарю в конце тетради.

Вариант 1



Ответ: _____

Вариант 2



Ответ: _____


2 ТРЕНИРУЕМ ПАМЯТЬ, ВНИМАНИЕ И ВООБРАЖЕНИЕ

Упражнение «Змейка»

Прочитай слова, по ладони одной руки другой рукой отхлопай каждый слог. Найди на картинках подчёркнутые буквы. Придумай и запиши предложение с этими словами. Проверь себя.

Вариант 1

ЯГОДА



ОБЛАКО






Вариант 2

АВТОМОБИЛЬ

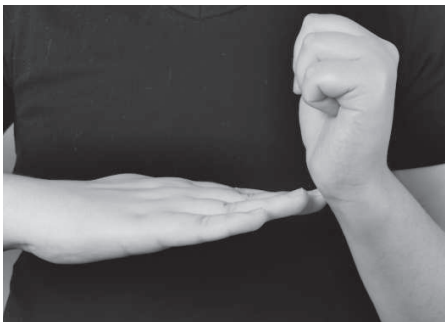


СОЛНЦЕ



3 ФИЗКУЛЬТМИНУТКА

«Гриб — поляна». Повторяй движения правой и левой рукой одновременно. Считай вслух до 50. Старайся постепенно увеличивать скорость.



4 ПИШЕМ БЕЗ ОШИБОК

Вставь пропущенные буквы.

Вариант 1: вставь буквы «З» или «С».

...акон, ...покойно, ...ладкий, ...лой, ...абота, ...лово, ...до-
ровье, ...оловей, ...а...лонка, ...драв...твуй, ...па...ибо, ...ана-
ве...ка, ...о...нательный, ...али...ать, ...о...тавить.

Вариант 2: вставь буквы «Б» или «П».

...ок, ...ол, су... , зу...ы, ...лины, за...ор, ...елка, та...очки,
...ольшой, ...удка, ка...ли, хло...ок, ...латок, ...лузка, ...альто,
...антик, то...ор, о...ои.



ЗАНЯТИЯ 3-4

Произнеси заклинание:


«Я смогу! У меня всё получится!
Сегодня я — лиса!» Какие качества
лисы помогут тебе добиться успеха?




1 РАЗМИНКА

Разгадай ребусы. Запиши ответ. Объясни значение слов.
Проверь по словарю в конце тетради.

Вариант 1



Вариант 2



Ответ: _____

Ответ: _____

2 ТРЕНИРУЕМ ПАМЯТЬ, ВНИМАНИЕ И ВООБРАЖЕНИЕ

Прочитай слова, по ладони одной руки другой рукой отхлопай
каждый слог. Найди на картинках подчёркнутые буквы. Придумай
и запиши предложение с этими словами. Проверь себя.

Вариант 1

ЯБЛОКО

АЛЛЕЯ

ЯБЛОКО

